








CPI:  
INAOE  
Año: 2022  
Trimestre: 2

NOTA: Podrá visualizar el documento que soporta el valor del avance de cada indicador al dar un click sobre este.

Temática	Indicador	Formula	Unidad de Medida	Meta Anual	Resultado Meta anual	Avance al Trim 2	Resultado Trim 2	% Avance
Programa de Investigación Científica	Generación de conocimiento de calidad	$\frac{N_{PA}}{N_i}$	1.1.1.1 NPA: Número de publicaciones arbitradas	240.00	1.54	<a href="#">130.00</a>	0.77	50 %
			1.1.1.2 NI: Número de investigadores del Centro	155.00		<a href="#">168.00</a>		
	Proyectos externos por investigador	$\frac{N_{PIE}}{N_i}$	1.1.2.1 NPIE: Número de proyectos de investigación financiados con recursos externos	65.00	0.41	<a href="#">61.00</a>	0.36	87 %
			1.1.2.2 NI: Número de investigadores del Centro	155.00		<a href="#">168.00</a>		
Calidad de los posgrados		$\frac{N_{PRC} + 2N_{PED} + 3N_{PC} + 4N_{PCI}}{4N_{PP}}$	1.2.1.1 NPRC: Número de programas registrados en el PNPC de reciente creación	0.00	0.84	<a href="#">1.00</a>	0.81	96 %
			1.2.1.2 NPED: Número de programas registrados en el PNPC en desarrollo	3.00		<a href="#">2.00</a>		
			1.2.1.3 NPC: Número de programas registrados en el PNPC consolidado	1.00		<a href="#">1.00</a>		

Sistema de Indicadores CAR Anexo III  
Reporte de Avance de Metas por CPI

Formación de Recursos Humanos			1.2.1.4 NPCI: Número de programas registrados en el PNPC de competencia internacional 	7.00		<a href="#">7.00</a>		
			1.2.1.5 NPP: Número de programas de posgrado reconocidos por CONACYT en el PNPC 	11.00		<a href="#">11.00</a>		
			1.2.2.1 NGPE: Número de alumnos graduados en programas de especialidad del PNPC 	0.00		<a href="#">0.00</a>		
			1.2.2.2 NGPM: Número de alumnos graduados en programas de maestría del PNPC 	85.00		<a href="#">15.00</a>		
Generación de recursos humanos especializados		$\frac{NGPE + NGPM + NGPD}{N_i}$	1.2.2.3 NGPD: Número de alumnos graduados en programas de doctorado del PNPC 	45.00	0.83	<a href="#">15.00</a>	0.17	20 %
			1.2.2.4 NI: Número de investigadores del Centro 	155.00		<a href="#">168.00</a>		
			1.3.1.1 NPII: Número de proyectos interinstitucionales 	76.00		<a href="#">29.00</a>		
			1.3.1.2 NPI: Número de					
Vinculación	Proyectos interinstitucionales	$\frac{N_{PII}}{N_{PI}}$			0.53		0.32	60 %

Sistema de Indicadores CAR Anexo III  
Reporte de Avance de Metas por CPI

			proyectos de investigación <sup>i</sup>	141.00		<u>90.00</u>		
Transferencia del Conocimiento e Innovación	Transferencia de Conocimiento	$\frac{N_{CTF\ n}}{N_{CTF\ n-1}}$	1.4.1.1 NCTF: Número de contratos o convenios de transferencia de conocimiento, innovación tecnológica, social, económica o ambiental firmados vigentes alineados al PECITI <sup>i</sup>	22.00	1.04	<u>17.00</u>	0.80	76 %
			n - 1	21		21		
	Propiedad industrial solicitada	$\frac{(N_{SP} + N_{SMU} + N_{SDI})\ n}{(N_{SP} + N_{SMU} + N_{SDI})\ n-1}$	1.4.2.1 NSP: Número de solicitudes de patentes <sup>i</sup>	4.00	0.8	<u>1.00</u>	0.2	25 %
			1.4.2.2 NSMU: Número de solicitudes de modelos de utilidad <sup>i</sup>	0.00		<u>0.00</u>		
		1.4.2.3 NSDI: Número de solicitudes de diseños industriales <sup>i</sup>	0.00	<u>0.00</u>				
		n - 1	5	5				
Difusión y Divulgación	Actividades de divulgación por personal de C y T	$\frac{N_{ADPG}}{N_{PCyT}}$	1.5.1.1 NADPG: Número actividades de divulgación dirigidas al público en general <sup>i</sup>	350.00	1.45	<u>593.00</u>	2.75	189 %
			1.5.1.2 NPCyT: Número personal de ciencia y tecnología <sup>i</sup>	240.00		<u>215.00</u>		
	Índice de sostenibilidad	$\frac{MIP}{MIP}$	1.6.1.1 MIP: Monto de ingresos propios <sup>i</sup>	35,000.00		<u>3,662.42</u>		

Sistema de Indicadores CAR Anexo III  
Reporte de Avance de Metas por CPI

Gestión Presupuestal	económica	MPT	1.6.1.2 MPT: Monto de presupuesto total del centro	415,000.00	0.00	<a href="#">195,113.23</a>	0.00	12.70
	Índice de sostenibilidad económica para la investigación	$\frac{M_{TRE}}{M_{TRF}}$	1.6.2.1 MTRE: Monto Total obtenido por proyectos de investigación financiados con recursos externos	35,000.00	0.10	<a href="#">70,048.42</a>	0.44	439 %
			1.6.2.2 MTRF: Monto total de recursos fiscales destinados a la investigación	332,000.00		<a href="#">156,489.78</a>		

8A2554D3-155D-00C9-0AEE5468BDF2A48F  
2022-08-16 11:13:44.0  
Firma Electrónica Simple

**EDMUNDO ANTONIO GUTIÉRREZ DOMÍNGUEZ**  
**INAOE**