



1957

ALTIERI, GAONA Y HOOPER, S.C.

INSTITUTO NACIONAL DE ASTROFÍSICA, ÓPTICA Y ELECTRÓNICA
(I N A O E)

ESTADOS FINANCIEROS POR LOS EJERCICIOS TERMINADOS
AL 31 DE DICIEMBRE DE LOS AÑOS 2022 y 2021.

INFORME DE AUDITORÍA INDEPENDIENTE

MÉXICO

E. RÉBSAMEN 740
ALCALDÍA B. JUÁREZ
03100 CIUDAD DE MÉXICO.

55 5523-3437

PUEBLA

19 SUR 506
COLONIA LA PAZ
72160 PUEBLA, PUE.

(222) 243-8869

AGHauditores.com

Marzo del 2023.



1957

ALTIERI, GAONA Y HOOPER, S.C.

CUADERNO DEL INFORME DE AUDITORÍA INDEPENDIENTE

| | <u>Contenido</u> | <u>Páginas</u> |
|--|---|----------------|
| | INFORME DEL AUDITOR EXTERNO | |
| | Estados Financieros al 31 de diciembre de 2022 y 2021: | |
| | Estado de situación financiera | 1 |
| | Estado de actividades | 2 |
| | Estado de variación en la hacienda pública | 3 |
| | Estado de flujos de efectivo | 4 |
| | ANEXOS DE ESTADOS O INFORMES CON INFORMACIÓN CONTABLE COMPLEMENTARIA: | |
| MÉXICO | Estado de cambios en la situación financiera | 5 |
| E. RÉBSAMEN 740 ALCALDÍA B. JUÁREZ 03100 CIUDAD DE MÉXICO. | Estado analítico del activo | 6 |
| 55 5523-3437 | Estado analítico de la deuda y otros pasivos | 7 |
| | Relación del patrimonio neto que corresponde al Poder Ejecutivo Federal en las entidades del ente público | 8 |
| PUEBLA | Informe sobre pasivos contingentes | 9 |
| 19 SUR 506 COLONIA LA PAZ 72160 PUEBLA, PUE. | Conciliación Contable - Presupuestaria | 10 |
| (222) 243-8869 | Notas a los estados financieros | 11 |
| AGHauditores.com | | |



1957

ALTIERI, GAONA Y HOOPER, S.C.

Marzo 16 de 2023.

A la Secretaría de la Función Pública,
A la H. Junta de Gobierno del
Instituto Nacional de Astrofísica, Óptica y Electrónica (INAOE)
P r e s e n t e.

Opinión con Salvedad.-

Hemos auditado los estados financieros de la entidad gubernamental Instituto Nacional de Astrofísica, Óptica y Electrónica (INAOE), que comprenden los estados de situación financiera, los estados analíticos del activo y de la deuda y otros pasivos al 31 de diciembre de 2022 y los estados de actividades, de variaciones en la hacienda pública, los estados de flujos de efectivo y de cambios en la situación financiera, así como los reportes sobre pasivos contingentes y de relación del patrimonio neto que corresponde al Poder Ejecutivo Federal en las entidades del ente público y en la Conciliación Contable-Presupuestaria correspondientes al ejercicio terminado en dicha fecha, así como las notas explicativas a los estados financieros que incluyen un resumen de las políticas contables significativas.

MÉXICO

E. RÉBSAMEN 740
ALCALDÍA B. JUÁREZ
03100 CIUDAD DE MÉXICO.

55 5523-3437

PUEBLA

19 SUR 506
COLONIA LA PAZ
72160 PUEBLA, PUE.

(222) 243-8869

AGHauditores.com

En nuestra opinión, excepto por lo que se indica en la sección de Fundamento de la Opinión con salvedades de nuestro informe los estados financieros adjuntos, que se describen en el párrafo anterior, están preparados, en todos los aspectos materiales, de conformidad con las disposiciones en materia de información financiera que se indican en el Nota C - Gestión Administrativa incisos 4 y 5 a los estados financieros que se acompañan y que están establecidas en la Ley General de Contabilidad Gubernamental.

Fundamento de la opinión.-

- 1) El valor neto en libros de los bienes muebles que se presentan en los estados de situación financiera adjuntos al 31 de diciembre de 2022 asciende a \$ 63'516,376 y al 31 de diciembre de 2021 por \$ 77'173,379, del cual el INAOE no cuenta con un inventario físico de dichos bienes muebles, actualizado a la fecha y cuyo resultado pudieran afectar los saldos de las diferentes cuentas contables tanto de inversión y depreciación acumulada que integra

el rubro, se elaboró un programa de trabajo, el cual lleva un avance aproximado de un 15% del inventario físico que se está realizando actualmente, así también el Instituto no reveló en las notas a los estados financieros dicha situación tal como lo establece el Artículo 49 de la Ley de Contabilidad Gubernamental en su Fracción II y VI.

- 2) Tal como se mencionan en las Notas de Desglose a los estados financieros relativa a los Bienes Inmuebles, Infraestructura y Construcciones en proceso por \$ 1,994'070,665, no cumplen con lo señalado en el Artículo 49 en su fracción II y VI de la Ley General de Contabilidad Gubernamental, al no revelar y proporcionar información adicional y suficiente que amplíe las bases técnicas relativo a saldos y movimientos de su correcta valuación y su debido registro en el Sistema de Administración Inmobiliaria Federal y Paraestatal de dichos bienes, que pudieran tener efecto en los saldos o movimientos del rubro o alguna gestión para su registro en el Patrimonio Inmobiliario Federal.
- 3) Así también llamamos la atención de la que se menciona en la Nota de Desglose a los estados financieros relativa a los Fondos y Bienes de Terceros en Garantía y/o Administración a Largo Plazo por \$ 73'726,991 y a Corto Plazo por \$ 840,858, no se tienen integrado, ni revelando información adicional, ya que no coincide contra lo reflejado en la cuenta de Bancos de Fondo de Administración por \$ 69'688,275, existiendo una diferencia por \$ 4'879,568, la cual tampoco coincide con la información proporcionada por el área de Proyectos, cuyo monto asciende a \$ 64'266,485, existiendo dicha diferencia por \$ 5'421,790 que puede afectar los movimientos o saldos de la cuentas presentadas.

Hemos llevado a cabo nuestras auditorías de conformidad con las Normas Internacionales de Auditoría. Nuestras responsabilidades, de acuerdo con estas normas, se describen con más detalle en la sección "Responsabilidades del auditor para la auditoría de los estados financieros", de nuestro informe.

Somos independientes de la entidad de conformidad con el Código de Ética Profesional del Instituto Mexicano de Contadores Públicos, A.C. (IMCP), junto con los requerimientos de Ética que son aplicables a nuestras auditorías de los estados financieros en México, y hemos cumplido con las demás responsabilidades de ética de conformidad con tales requerimientos y con el Código de Ética Profesional.

Consideramos que la evidencia de la auditoría que hemos obtenido proporciona una base suficiente y adecuada para poder emitir nuestra opinión con salvedad.



Párrafo de énfasis base de preparación contable y utilización de este informe.-

Llamamos la atención sobre la Nota C Gestión Administrativa incisos 4 y 5 a los estados financieros adjuntos en la que se describen las bases contables utilizadas para la preparación de los mismos. Dichos estados financieros fueron preparados para cumplir con los requerimientos normativos gubernamentales a que está sujeta la entidad y para ser integrados en el Reporte de la Cuenta Pública Federal, los cuales están presentados en los formatos que para tal efecto fueron establecidos por la Unidad de Contabilidad Gubernamental de la Secretaría de Hacienda y Crédito Público, consecuentemente, estos pueden no ser apropiados para otra finalidad. Nuestra opinión no se modifica por esta cuestión.

Cuestiones clave de auditoría.-

Excepto por la cuestión descrita en el subtítulo Fundamento de la Opinión con Salvedades, hemos determinado que no existen otras cuestiones clave de la auditoría que se deben comunicar en nuestro informe de acuerdo con la NIA 701.

Responsabilidades de la administración y de los encargados del gobierno de la entidad sobre los estados financieros.-


La administración es responsable de la preparación de los estados financieros adjuntos de conformidad con las disposiciones en materia de información financiera establecidas en la Ley General de Contabilidad Gubernamental que se describen en la Nota C Gestión Administrativa incisos 4 y 5 a dichos estados financieros, y del control interno que la administración consideró necesario para emitir la preparación de estados financieros libres de incorrección material debida a fraude o error.

En la preparación de los estados financieros, la administración es responsable de la valoración de la capacidad de la entidad para continuar operando como una entidad en funcionamiento, revelando, en su caso, las cuestiones relativas a la entidad en funcionamiento y utilizando las bases contables aplicables a una entidad en funcionamiento, a menos que la administración tenga la intención de liquidar la entidad o cesar sus operaciones, o bien no exista una alternativa realista.

Los encargados del gobierno de la entidad son responsables de la supervisión del proceso de información financiera del Instituto.

Responsabilidades del auditor sobre la auditoría de los estados financieros.-

Nuestros objetivos son obtener una seguridad razonable sobre de que los estados financieros, en su conjunto, se encuentran libres de incorrección material, debido a fraude o error, y emitir un informe de auditoría que contiene nuestra opinión.




Seguridad Razonable es un alto nivel de seguridad, pero no es una garantía, de que una auditoría realizada de conformidad con las Normas Internacionales de Auditoría (NIA) siempre detecte una incorrección material cuando existe. Las incorrecciones pueden deberse a fraude o error y son consideradas materiales si individualmente o, en su conjunto, pueden preverse razonablemente que influyan en las decisiones económicas que los usuarios hacen basándose en los estados financieros.

Como parte de una auditoría de conformidad con las NIA, aplicamos nuestro juicio profesional y mantenemos una actitud de escepticismo profesional durante toda la auditoría en que, también entre otras responsabilidades :

- Identificamos y evaluamos los riesgos de incorrección material en los estados financieros, debida a fraude o error, diseñamos y aplicamos los procedimientos de auditoría para responder a esos riesgos y obtener evidencia de auditoría suficiente y apropiada para obtener una base para nuestra opinión.

El riesgo de no detectar una incorrección material debida a fraude es mayor que en el caso de una incorrección material debida a error, ya que el fraude puede implicar colusión, falsificación, manifestaciones intencionalmente erróneas, omisiones intencionales o la anulación del control interno.

- Obtenemos conocimiento del control interno importante para la auditoría con el fin de diseñar los procedimientos de auditoría que consideramos adecuados en las circunstancias, y no con la finalidad de expresar una opinión sobre la eficacia del control interno de la entidad.
- Evaluamos lo apropiado de las políticas contables utilizadas y la razonabilidad de las estimaciones contables, así como las revelaciones hechas por la administración de la entidad.
- Concluimos sobre lo apropiado del uso de la administración de las bases contables aplicables a una entidad en funcionamiento y, con base en la evidencia de auditoría obtenida de conformidad con la NIA 570 Revisada – Empresa en Funcionamiento, concluimos sobre si existe o no una incertidumbre importante relacionada con eventos o con condiciones que puedan originar dudas significativas sobre la capacidad de la entidad para continuar como entidad en funcionamiento. Si concluimos que existe una incertidumbre importante, se nos requiere que llamemos la atención, en nuestro informe de auditoría sobre la correspondiente información revelada en los estados financieros o, si dicha revelación es insuficiente, que expresemos una opinión modificada. Nuestras conclusiones se basan en la evidencia de auditoría obtenida hasta la fecha de nuestro informe.



Sin embargo, hechos o condiciones futuros pueden ser causa de que la entidad deje de ser una entidad en funcionamiento.

Nos comunicamos con los responsables del gobierno de la entidad en relación, entre otras cuestiones, con el alcance planeado y el momento de realización de la auditoría y sus hallazgos importantes, así como cualquier deficiencia significativa en el control interno que identificamos durante nuestra auditoría.

Otra cuestión :

Los estados financieros del Instituto Nacional de Astrofísica, Óptica y Electrónica (INAOE) correspondientes al ejercicio terminado el 31 de diciembre de 2021, que se presentan únicamente para efectos comparativos fueron dictaminados por otro auditor independiente, que expresó una opinión con salvedades, sobre dichos estados financieros el 18 de marzo de 2022.

Atentamente
ALTIERI, GAONA Y HOOPER, S.C.



L.C.C. JUAN ANTONIO ORTIZ GRAJALES
Socio Responsable de la Auditoría

San Andrés Cholula, Puebla a 16 de marzo de 2023.

Dirección del Auditor:

Enrique Rébsamen No. 740, Colonia Del Valle,
Alcaldía Benito Juárez, Ciudad de México, CDMX, C.P. 03100

Cuenta Pública 2022

CUENTA PÚBLICA 2022
ESTADO DE SITUACIÓN FINANCIERA
AL 31 DE DICIEMBRE DE 2022 y 2021
(PESOS)

Ente Público: Instituto Nacional de Astrofísica, Óptica y Electrónica

| Concepto | 2022 | 2021 | Concepto | 2022 | 2021 |
|---|----------------------|----------------------|---|----------------------|----------------------|
| ACTIVO | | | PASIVO | | |
| Activo Circulante | | | Pasivo Circulante | | |
| Efectivo y Equivalentes | 127,344,130 | 137,572,314 | Cuentas por Pagar a Corto Plazo | 62,116,045 | 30,775,055 |
| Derechos a Recibir Efectivo o Equivalentes | 11,077,796 | 3,271,905 | Documentos por Pagar a Corto Plazo | 0 | 0 |
| Derechos a Recibir Bienes o Servicios | 20,725,666 | 17,967,379 | Porción a Corto Plazo de la Deuda Pública a Largo Plazo | 0 | 0 |
| Inventarios | 0 | 0 | Títulos y Valores a Corto Plazo | 0 | 0 |
| Almacenes | 6,909,162 | 7,000,008 | Pasivos Diferidos a Corto Plazo | 0 | 0 |
| Estimación por Pérdida o Deterioro de Activos Circulantes | 0 | 0 | Fondos y Bienes de Terceros en Garantía y/o Administración a Corto Plazo | 0 | 0 |
| Otros Activos Circulantes | 0 | 0 | Provisiones a Corto Plazo | 0 | 0 |
| Total de Activos Circulantes | 166,056,754 | 165,811,606 | Otros Pasivos a Corto Plazo | 0 | 0 |
| Activo No Circulante | | | Total de Pasivos Circulantes | 62,116,045 | 30,775,055 |
| Inversiones Financieras a Largo Plazo | 312 | 312 | Pasivo No Circulante | | |
| Derechos a Recibir Efectivo o Equivalentes a Largo Plazo | 0 | 0 | Cuentas por Pagar a Largo Plazo | 0 | 0 |
| Bienes Inmuebles, Infraestructura y Construcciones en Proceso | 2,030,887,482 | 2,030,887,482 | Documentos por Pagar a Largo Plazo | 0 | 0 |
| Bienes Muebles | 564,219,310 | 556,370,980 | Deuda Pública a Largo Plazo | 0 | 0 |
| Activos Intangibles | 1,666,536 | 1,666,536 | Pasivos Diferidos a Largo Plazo | 0 | 0 |
| Depreciación, Deterioro y Amortización Acumulada de Bienes | -686,807,190 | -609,169,228 | Fondos y Bienes de Terceros en Garantía y/o en Administración a Largo Plazo | 81,820,241 | 107,925,385 |
| Activos Diferidos | 2,143,570 | 1,943,743 | Provisiones a Largo Plazo | 0 | 0 |
| Estimación por Pérdida o Deterioro de Activos no Circulantes | 0 | 0 | Total de Pasivos No Circulantes | 81,820,241 | 107,925,385 |
| Otros Activos no Circulantes | 0 | 0 | Total del Pasivo | 143,936,286 | 138,700,440 |
| Total de Activos No Circulantes | 1,912,110,020 | 1,981,699,825 | HACIENDA PÚBLICA/ PATRIMONIO | | |
| Total del Activo | 2,078,166,774 | 2,147,511,431 | Hacienda Pública/Patrimonio Contribuido | 1,418,667,035 | 1,410,818,706 |
| | | | Aportaciones | 1,418,667,035 | 1,410,818,706 |
| | | | Donaciones de Capital | 0 | 0 |
| | | | Actualización de la Hacienda Pública / Patrimonio | 0 | 0 |
| | | | Hacienda Pública/Patrimonio Generado | 515,563,453 | 597,992,285 |
| | | | Resultados del Ejercicio (Ahorro/Desahorro) | -77,539,644 | -58,980,366 |
| | | | Resultados de Ejercicios Anteriores | 593,103,097 | 656,972,651 |
| | | | Revalúos | 0 | 0 |
| | | | Reservas | 0 | 0 |
| | | | Rectificaciones de Resultados de Ejercicios Anteriores | 0 | 0 |
| | | | Exceso o Insuficiencia en la Actualización de la Hacienda Pública/Patrimonio | 0 | 0 |
| | | | Resultado por Posición Monetaria | 0 | 0 |
| | | | Resultado por Tenencia de Activos no Monetarios | 0 | 0 |
| | | | Total Hacienda Pública/ Patrimonio | 1,934,230,488 | 2,008,810,991 |
| | | | Total del Pasivo y Hacienda Pública/Patrimonio | 2,078,166,774 | 2,147,511,431 |

Bajo protesta de decir verdad declaramos que los Estados Financieros y sus Notas son razonablemente correctos y son responsabilidad del emisor.


 Autorizó: FAUSTO NOTARIO GONZÁLEZ
 ENCARGADO DEL DESPACHO DE LOS ASUNTOS DE LA DIRECCIÓN DE ADMINISTRACIÓN Y FINANZAS


 Elaboró: ROSALBA TECPANECATL QUECHOL
 SUBDIRECTORA DE FINANZAS Y CONTROL PRESUPUESTAL

Cuenta Pública 2022

CUENTA PÚBLICA 2022
ESTADO DE ACTIVIDADES
DEL 1o. DE ENERO AL 31 DE DICIEMBRE DE 2022 y 2021
(PESOS)

Ente Público: Instituto Nacional de Astrofísica, Óptica y Electrónica

| Concepto | 2022 | 2021 | Concepto | 2022 | 2021 |
|--|--------------------|--------------------|---|--------------------|--------------------|
| INGRESOS Y OTROS BENEFICIOS | | | GASTOS Y OTRAS PÉRDIDAS | | |
| Ingresos de la Gestión | 653,936 | 708,265 | Gastos de Funcionamiento | 347,714,843 | 331,714,887 |
| Impuestos | 0 | 0 | Servicios Personales | 257,438,211 | 248,814,484 |
| Cuotas y Aportaciones de Seguridad Social | 0 | 0 | Materiales y Suministros | 10,133,376 | 9,506,132 |
| Contribuciones de Mejoras | 0 | 0 | Servicios Generales | 80,143,256 | 73,394,271 |
| Derechos | 0 | 0 | Transferencia, Asignaciones, Subsidios y Otras Ayudas | 7,346,554 | 6,110,182 |
| Productos | 0 | 0 | Transferencias Internas y Asignaciones al Sector Público | 0 | 0 |
| Aprovechamientos | 0 | 0 | Transferencias al Resto del Sector Público | 0 | 0 |
| Ingresos por Venta de Bienes y Prestación de Servicios | 653,936 | 708,265 | Subsidios y Subvenciones | 0 | 0 |
| Participaciones, Aportaciones, Convenios, Incentivos Derivados de la Colaboración Fiscal, Fondos Distintos de Aportaciones, Transferencias, Asignaciones, Subsidios y Subvenciones, y Pensiones y Jubilaciones | 353,477,434 | 357,069,276 | Ayudas Sociales | 7,346,554 | 6,110,182 |
| Participaciones, Aportaciones, Convenios, Incentivos Derivados de la Colaboración Fiscal y Fondos Distintos de Aportaciones | 353,477,434 | 357,069,276 | Pensiones y Jubilaciones | 0 | 0 |
| Transferencias, Asignaciones, Subsidios y Subvenciones, y Pensiones y Jubilaciones | 0 | 0 | Transferencias a Fideicomisos, Mandatos y Contratos Análogos | 0 | 0 |
| Otros Ingresos y Beneficios | 1,043,636 | 623,530 | Transferencias a la Seguridad Social | 0 | 0 |
| Ingresos Financieros | 222,122 | 422,067 | Donativos | 0 | 0 |
| Incremento por Variación de Inventarios | 0 | 0 | Transferencias al Exterior | 0 | 0 |
| Disminución del Exceso de Estimaciones por Pérdida o Deterioro u Obsolescencia | 0 | 0 | Participaciones y Aportaciones | 0 | 0 |
| Disminución del Exceso de Provisiones | 0 | 0 | Participaciones | 0 | 0 |
| Otros Ingresos y Beneficios Varios | 821,514 | 201,463 | Aportaciones | 0 | 0 |
| Total de Ingresos y Otros Beneficios | 355,175,006 | 358,401,071 | Convenios | 0 | 0 |
| | | | Intereses, Comisiones y Otros Gastos de la Deuda Pública | 0 | 0 |
| | | | Intereses de la Deuda Pública | 0 | 0 |
| | | | Comisiones de la Deuda Pública | 0 | 0 |
| | | | Gastos de la Deuda Pública | 0 | 0 |
| | | | Costo por Coberturas | 0 | 0 |
| | | | Apoyos Financieros | 0 | 0 |
| | | | Otros Gastos y Pérdidas Extraordinarias | 77,653,253 | 79,556,368 |
| | | | Estimaciones, Depreciaciones, Deterioros, Obsolescencia y Amortizaciones | 77,653,253 | 79,556,368 |
| | | | Provisiones | 0 | 0 |
| | | | Disminución de Inventarios | 0 | 0 |
| | | | Aumento por Insuficiencia de Estimaciones por Pérdida o Deterioro u Obsolescencia | 0 | 0 |
| | | | Aumento por Insuficiencia de Provisiones | 0 | 0 |
| | | | Otros gastos | 0 | 0 |
| | | | Inversión Pública | 0 | 0 |
| | | | Inversión Pública no Capitalizable | 0 | 0 |
| | | | Total de Gastos y Otras Pérdidas | 432,714,650 | 417,381,437 |
| | | | Resultados del Ejercicio (Ahorro/Desahorro) | -77,539,644 | -58,980,366 |

Bajo protesta de decir verdad declaramos que los Estados Financieros y sus Notas son razonablemente correctos y son responsabilidad del emisor.

Autorizó: FAUSTINO MARTÍNEZ GONZÁLEZ
ENCARGADO DEL DESPACHO DE LOS ASUNTOS DE LA DIRECCIÓN DE ADMINISTRACIÓN Y FINANZAS

Elaboró: ROSALBA TEOPANECATL QUECHOL
SUBDIRECTORA DE FINANZAS Y CONTROL PRESUPUESTAL

Cuenta Pública 2022

CUENTA PÚBLICA 2022
ESTADO DE VARIACIÓN EN LA HACIENDA PÚBLICA
DEL 1o. DE ENERO AL 31 DE DICIEMBRE DE 2022
(PESOS)

Ente Público: Instituto Nacional de Astrofísica, Óptica y Electrónica

| Concepto | Hacienda Pública/ Patrimonio Contribuido | Hacienda Pública/ Patrimonio Generado de Ejercicios Anteriores | Hacienda Pública/ Patrimonio Generado del Ejercicio | Exceso o Insuficiencia en la Actualización de la Hacienda Pública / Patrimonio | TOTAL |
|---|--|--|---|--|---------------|
| Hacienda Pública / Patrimonio Contribuido Neto de 2021 | 1,410,818,706 | | | | 1,410,818,706 |
| Aportaciones | 1,410,818,706 | | | | 1,410,818,706 |
| Donaciones de Capital | 0 | | | | 0 |
| Actualización de la Hacienda Pública / Patrimonio | 0 | | | | 0 |
| Hacienda Pública / Patrimonio Generado Neto de 2021 | | 656,972,651 | -58,980,366 | | 597,992,285 |
| Resultados del Ejercicio (Ahorro/Desahorro) | | | -58,980,366 | | -58,980,366 |
| Resultados de Ejercicios Anteriores | | 656,972,651 | | | 656,972,651 |
| Revalúos | | 0 | | | 0 |
| Reservas | | 0 | | | 0 |
| Rectificaciones de Resultados de Ejercicios Anteriores | | 0 | | | 0 |
| Exceso o Insuficiencia en la Actualización de la Hacienda Pública / Patrimonio Neto de 2021 | | | | 0 | 0 |
| Resultado por Posición Monetaria | | | | 0 | 0 |
| Resultado por Tenencia de Activos no Monetarios | | | | 0 | 0 |
| Hacienda Pública / Patrimonio Neto Final de 2021 | 1,410,818,706 | 656,972,651 | -58,980,366 | 0 | 2,008,810,991 |
| Cambios en la Hacienda Pública / Patrimonio Contribuido Neto de 2022 | 7,848,329 | | | | 7,848,329 |
| Aportaciones | 7,848,329 | | | | 7,848,329 |
| Donaciones de Capital | 0 | | | | 0 |
| Actualización de la Hacienda Pública/ Patrimonio | 0 | | | | 0 |
| Variaciones de la Hacienda Pública / Patrimonio Generado Neto de 2022 | | -63,869,554 | -18,559,278 | | -82,428,832 |
| Resultados del Ejercicio (Ahorro/Desahorro) | | | -77,539,644 | | -77,539,644 |
| Resultados de Ejercicios Anteriores | | -63,869,554 | 58,980,366 | | -4,889,188 |
| Revalúos | | | 0 | | 0 |
| Reservas | | | 0 | | 0 |
| Rectificaciones de Resultados de Ejercicios Anteriores | | | 0 | | 0 |
| Cambios en el Exceso o Insuficiencia en la Actualización de la Hacienda Pública / Patrimonio Neto de 2022 | | | | 0 | 0 |
| Resultado por Posición Monetaria | | | | 0 | 0 |
| Resultado por Tenencia de Activos no Monetarios | | | | 0 | 0 |
| Hacienda Pública / Patrimonio Neto Final de 2022 | 1,418,667,035 | 593,103,097 | -77,539,644 | 0 | 1,934,230,488 |

Bajo protesta de decir verdad declaramos que los Estados Financieros y sus Notas son razonablemente correctos y son responsabilidad del emisor.



Autorizó: FAUSTINO NOTARIO GONZÁLEZ
ENCARGADO DEL DESPACHO DE LOS ASUNTOS DE LA DIRECCIÓN DE ADMINISTRACIÓN



Elaboró: ROSALBA TECPANECATL QUECHOL
SUBDIRECTORA DE FINANZAS Y CONTROL PRESUPUESTAL

Cuenta Pública 2022

CUENTA PÚBLICA 2022
ESTADO DE FLUJOS DE EFECTIVO
DEL 1o. DE ENERO AL 31 DE DICIEMBRE DE 2022 Y 2021
(PESOS)

Ente Público:

Instituto Nacional de Astrofísica, Óptica y Electrónica

| Concepto | 2022 | 2021 | Concepto | 2022 | 2021 |
|---|--------------------|--------------------|--|--------------------|-------------------|
| Flujos de Efectivo de las Actividades de Operación | | | Flujos de Efectivo de las Actividades de Inversión | | |
| Origen | 355,175,006 | 358,401,071 | Origen | 0 | 1,995,146 |
| Impuestos | 0 | 0 | Bienes Inmuebles, Infraestructura y Construcciones en Proceso | 0 | 0 |
| Cuotas y Aportaciones de Seguridad Social | 0 | 0 | Bienes Muebles | 0 | 0 |
| Contribuciones de Mejoras | 0 | 0 | Otros Orígenes de Inversión | 0 | 1,995,146 |
| Derechos | 0 | 0 | Aplicación | 7,848,330 | 11,178,449 |
| Productos | 0 | 0 | Bienes Inmuebles, Infraestructura y Construcciones en Proceso | 0 | 33,825 |
| Aprovechamientos | 0 | 0 | Bienes Muebles | 7,848,330 | 11,144,624 |
| Ingresos por Venta de Bienes y Prestación de Servicios | 653,936 | 708,265 | Otras Aplicaciones de Inversión | 0 | 0 |
| Participaciones, Aportaciones, Convenios, Incentivos Derivados de la Colaboración Fiscal y Fondos Distintos de Aportaciones | 0 | 0 | Flujos Netos de Efectivo por Actividades de Inversión | -7,848,330 | -9,183,303 |
| Transferencias, Asignaciones, Subsidios y Subvenciones, y Pensiones y Jubilaciones | 353,477,434 | 357,069,276 | Flujo de Efectivo de las Actividades de Financiamiento | | |
| Otros Orígenes de Operación | 1,043,636 | 623,530 | Origen | 0 | 61,446,219 |
| Aplicación | 355,061,397 | 337,825,069 | Endeudamiento Neto | 0 | 0 |
| Servicios Personales | 257,438,211 | 248,814,484 | Interno | 0 | 0 |
| Materiales y Suministros | 10,133,376 | 9,506,132 | Externo | 0 | 0 |
| Servicios Generales | 80,143,256 | 73,394,271 | Otros Orígenes de Financiamiento | 0 | 61,446,219 |
| Transferencias Internas y Asignaciones al Sector Público | 0 | 0 | Aplicación | 2,493,463 | 0 |
| Transferencias al Resto del Sector Público | 0 | 0 | Servicios de la Deuda | 0 | 0 |
| Subsidios y Subvenciones | 0 | 0 | Interno | 0 | 0 |
| Ayudas Sociales | 7,346,554 | 6,110,182 | Externo | 0 | 0 |
| Pensiones y Jubilaciones | 0 | 0 | Otras Aplicaciones de Financiamiento | 2,493,463 | 0 |
| Transferencias a Fideicomisos, Mandatos y Contratos Análogos | 0 | 0 | Flujos netos de Efectivo por Actividades de Financiamiento | -2,493,463 | 61,446,219 |
| Transferencias a la Seguridad Social | 0 | 0 | Incremento/Disminución Neta en el Efectivo y Equivalentes al Efectivo | -10,228,184 | 72,838,918 |
| Donativos | 0 | 0 | Efectivo y Equivalentes al Efectivo al Inicio del Ejercicio | 137,572,314 | 64,733,396 |
| Transferencias al Exterior | 0 | 0 | Efectivo y Equivalentes al Efectivo al Final del Ejercicio | 127,344,130 | 137,572,314 |
| Participaciones | 0 | 0 | | | |
| Aportaciones | 0 | 0 | | | |
| Convenios | 0 | 0 | | | |
| Otras Aplicaciones de Operación | 0 | 0 | | | |
| Flujos Netos de Efectivo por Actividades de Operación | 113,609 | 20,576,002 | | | |

Bajo protesta de decir verdad declaramos que los Estados Financieros y sus Notas son razonablemente correctos y son responsabilidad del emisor.

Autorizó: FAUSTINO NOTARIO GONZÁLEZ
ENCARGADO DEL DESPACHO DE LOS ASUNTOS DE LA DIRECCIÓN DE ADMINISTRACIÓN Y FINANZAS

Elaboró: ROSALBA TECPANECATL QUECHOL
SUBDIRECTORA DE FINANZAS Y CONTROL PRESUPUESTAL

Cuenta Pública 2022

CUENTA PÚBLICA 2022
ESTADO DE CAMBIOS EN LA SITUACIÓN FINANCIERA
DEL 1o. DE ENERO AL 31 DE DICIEMBRE DE 2022
(PESOS)

Ente Público:

Instituto Nacional de Astrofísica, Óptica y Electrónica

| Concepto | Origen | Aplicación | Concepto | Origen | Aplicación |
|---|-------------------|-------------------|---|-------------------|-------------------|
| ACTIVO | 87,956,992 | 18,612,335 | PASIVO | 31,340,990 | 26,105,144 |
| Activo Circulante | 10,319,030 | 10,564,178 | Pasivo Circulante | 31,340,990 | 0 |
| Efectivo y Equivalentes | 10,228,184 | 0 | Cuentas por Pagar a Corto Plazo | 31,340,990 | 0 |
| Derechos a Recibir Efectivo o Equivalentes | 0 | 7,805,891 | Documentos por Pagar a Corto Plazo | 0 | 0 |
| Derechos a Recibir Bienes o Servicios | 0 | 2,758,287 | Porción a Corto Plazo de la Deuda Pública a Largo Plazo | 0 | 0 |
| Inventarios | 0 | 0 | Títulos y Valores a Corto Plazo | 0 | 0 |
| Almacenes | 90,846 | 0 | Pasivos Diferidos a Corto Plazo | 0 | 0 |
| Estimación por Pérdida o Deterioro de Activos Circulantes | 0 | 0 | Fondos y Bienes de Terceros en Garantía y/o Administración a Corto Plazo | 0 | 0 |
| Otros Activos Circulantes | 0 | 0 | Provisiones a Corto Plazo | 0 | 0 |
| Activo No Circulante | 77,637,962 | 8,048,157 | Otros Pasivos a Corto Plazo | 0 | 0 |
| Inversiones Financieras a Largo Plazo | 0 | 0 | Pasivo No Circulante | 0 | 26,105,144 |
| Derechos a Recibir Efectivo o Equivalentes a Largo Plazo | 0 | 0 | Cuentas por Pagar a Largo Plazo | 0 | 0 |
| Bienes Inmuebles, Infraestructura y Construcciones en Proceso | 0 | 0 | Documentos por Pagar a Largo Plazo | 0 | 0 |
| Bienes Muebles | 0 | 7,848,330 | Deuda Pública a Largo Plazo | 0 | 0 |
| Activos Intangibles | 0 | 0 | Pasivos Diferidos a Largo Plazo | 0 | 0 |
| Depreciación, Deterioro y Amortización Acumulada de Bienes | 77,637,962 | 0 | Fondos y Bienes de Terceros en Garantía y/o en Administración a Largo Plazo | 0 | 26,105,144 |
| Activos Diferidos | 0 | 199,827 | Provisiones a Largo Plazo | 0 | 0 |
| Estimación por Pérdida o Deterioro de Activos no Circulantes | 0 | 0 | HACIENDA PÚBLICA/ PATRIMONIO | 7,848,329 | 82,428,832 |
| Otros Activos no Circulantes | 0 | 0 | Hacienda Pública/Patrimonio Contribuido | 7,848,329 | 0 |
| | | | Aportaciones | 7,848,329 | 0 |
| | | | Donaciones de Capital | 0 | 0 |
| | | | Actualización de la Hacienda Pública / Patrimonio | 0 | 0 |
| | | | Hacienda Pública/Patrimonio Generado | 0 | 82,428,832 |
| | | | Resultados del Ejercicio (Ahorro/Desahorro) | 0 | 18,559,278 |
| | | | Resultados de Ejercicios Anteriores | 0 | 63,869,554 |
| | | | Revalúos | 0 | 0 |
| | | | Reservas | 0 | 0 |
| | | | Rectificaciones de Resultados de Ejercicios Anteriores | 0 | 0 |
| | | | Exceso o Insuficiencia en la Actualización de la Hacienda Pública/Patrimonio | 0 | 0 |
| | | | Resultado por Posición Monetaria | 0 | 0 |
| | | | Resultado por Tenencia de Activos no Monetarios | 0 | 0 |

Bajo protesta de decir verdad declaramos que los Estados Financieros y sus Notas son razonablemente correctos y son responsabilidad del emisor.


 Autorizó: FAUSTINO NOTARIO GONZÁLEZ
 ENCARGADO DEL DESPACHO DE LOS ASUNTOS DE LA DIRECCIÓN DE ADMINISTRACIÓN Y FINANZAS


 Elaboró: ROSALBA TEPANECATLI QUECHOL
 SUBDIRECTORA DE FINANZAS Y CONTROL PRESUPUESTAL

Cuenta Pública 2022

CUENTA PÚBLICA 2022
ESTADO ANALÍTICO DEL ACTIVO
DEL 1o. DE ENERO AL 31 DE DICIEMBRE DE 2022
(PESOS)

Ente Público: Instituto Nacional de Astrofísica, Óptica y Electrónica

| Concepto | Saldo Inicial | Cargos del Periodo | Abonos del Periodo | Saldo Final | Variación del Periodo |
|---|----------------------|----------------------|----------------------|----------------------|-----------------------|
| ACTIVO | 2,147,511,431 | 1,148,229,071 | 1,217,573,728 | 2,078,166,774 | -69,344,657 |
| Activo Circulante | 165,811,606 | 1,129,309,864 | 1,129,064,716 | 166,056,754 | 245,148 |
| Efectivo y Equivalentes | 137,572,314 | 713,974,787 | 724,202,971 | 127,344,130 | -10,228,184 |
| Derechos a Recibir Efectivo o Equivalentes | 3,271,905 | 399,613,661 | 391,807,770 | 11,077,796 | 7,805,891 |
| Derechos a Recibir Bienes o Servicios | 17,967,379 | 13,814,361 | 11,056,074 | 20,725,666 | 2,758,287 |
| Inventarios | 0 | 0 | 0 | 0 | 0 |
| Almacenes | 7,000,008 | 1,907,055 | 1,997,901 | 6,909,162 | -90,846 |
| Estimación por Pérdida o Deterioro de Activos Circulantes | 0 | 0 | 0 | 0 | 0 |
| Otros Activos Circulantes | 0 | 0 | 0 | 0 | 0 |
| Activo No Circulante | 1,981,699,825 | 18,919,207 | 88,509,012 | 1,912,110,020 | -69,589,805 |
| Inversiones Financieras a Largo Plazo | 312 | 0 | 0 | 312 | 0 |
| Derechos a Recibir Efectivo o Equivalentes a Largo Plazo | 0 | 0 | 0 | 0 | 0 |
| Bienes Inmuebles, Infraestructura y Construcciones en Proceso | 2,030,887,482 | 0 | 0 | 2,030,887,482 | 0 |
| Bienes Muebles | 556,370,980 | 7,909,409 | 61,079 | 564,219,310 | 7,848,330 |
| Activos Intangibles | 1,666,536 | 0 | 0 | 1,666,536 | 0 |
| Depreciación, Deterioro y Amortización Acumulada de Bienes | -609,169,228 | 28,920 | 77,666,882 | -686,807,190 | -77,637,962 |
| Activos Diferidos | 1,943,743 | 10,980,878 | 10,781,051 | 2,143,570 | 199,827 |
| Estimación por Pérdida o Deterioro de Activos no Circulantes | 0 | 0 | 0 | 0 | 0 |
| Otros Activos no Circulantes | 0 | 0 | 0 | 0 | 0 |

Bajo protesta de decir verdad declaramos que los Estados Financieros y sus Notas son razonablemente correctos y son responsabilidad del emisor.


 Autorizó: FAUSTINO NOTARIO GONZÁLEZ
 ENCARGADO DEL DESPACHO DE LOS ASUNTOS DE LA DIRECCIÓN DE ADMINISTRACIÓN


 Elaboró: ROSALBA TECPANECATL QUECHOL
 SUBDIRECTORA DE FINANZAS Y CONTROL PRESUPUESTAL

Cuenta Pública 2022

CUENTA PÚBLICA 2022
ESTADO ANALÍTICO DE LA DEUDA Y OTROS PASIVOS
DEL 1o. DE ENERO AL 31 DE DICIEMBRE DE 2022
(PESOS)

Ente Público: Instituto Nacional de Astrofísica, Óptica y Electrónica

| Concepto | Moneda de Contratación | Institución o País Acreedor | Saldo Inicial del Periodo | Saldo Final del Periodo |
|--|------------------------|-----------------------------|---------------------------|-------------------------|
| DEUDA PÚBLICA | | | | |
| Corto Plazo | | | | |
| Deuda Interna | | | | |
| Instituciones de Crédito | | | 0 | 0 |
| Títulos y Valores | | | 0 | 0 |
| Arrendamientos Financieros | | | 0 | 0 |
| Deuda Externa | | | | |
| Organismos Financieros Internacionales | | | 0 | 0 |
| Deuda Bilateral | | | 0 | 0 |
| Títulos y Valores | | | 0 | 0 |
| Arrendamientos Financieros | | | 0 | 0 |
| Subtotal Corto Plazo | | | 0 | 0 |
| Largo Plazo | | | | |
| Deuda Interna | | | | |
| Instituciones de Crédito | | | 0 | 0 |
| Títulos y Valores | | | 0 | 0 |
| Arrendamientos Financieros | | | 0 | 0 |
| Deuda Externa | | | | |
| Organismos Financieros Internacionales | | | 0 | 0 |
| Deuda Bilateral | | | 0 | 0 |
| Títulos y Valores | | | 0 | 0 |
| Arrendamientos Financieros | | | 0 | 0 |
| Subtotal Largo Plazo | | | 0 | 0 |
| Otros Pasivos | PESOS | VARIOS | 138,700,440 | 143,936,286 |
| Total Deuda y Otros Pasivos | | | 138,700,440 | 143,936,286 |

Bajo protesta de decir verdad declaramos que los Estados Financieros y sus Notas son razonablemente correctos y son responsabilidad del emisor.



Autorizó: FAUSTINO NOTARIO GONZÁLEZ
ENCARGADO DEL DESPACHO DE LOS ASUNTOS DE LA DIRECCIÓN DE ADMINISTRACIÓN



Elaboró: ROSALBA TECPANECATL QUECHOL
SUBDIRECTORA DE FINANZAS Y CONTROL PRESUPUESTAL

Cuenta Pública 2022

CUENTA PÚBLICA 2022
PATRIMONIO DEL ENTE PÚBLICO DEL SECTOR PARAESTATAL
(PESOS)


Ente Público: Instituto Nacional de Astrofísica, Óptica y Electrónica

| Concepto | Monto |
|--|---------------|
| Total de Patrimonio del ente público | 1,934,230,488 |
| % del Patrimonio del Ente Público que es propiedad del Poder Ejecutivo | 100.00 |
| Patrimonio del ente público que es propiedad del Poder Ejecutivo | 1,934,230,488 |

Bajo protesta de decir verdad declaramos que los Estados Financieros y sus Notas son razonablemente correctos y son responsabilidad del emisor.



Autorizó: FAUSTINO NOTARIO GONZÁLEZ
ENCARGADO DEL DESPACHO DE LOS ASUNTOS DE LA DIRECCIÓN DE
ADMINISTRACIÓN Y FINANZAS



Elaboró: ROSALBA TECPANECATL QUECHOL
SUBDIRECTORA DE FINANZAS Y CONTROL PRESUPUESTAL

INFORME DE PASIVOS CONTINGENTES

➤ Expediente 250/2009

Junta Federal de Conciliación, Junta Especial 14 bis

Contingencia Aproximada: \$0.00

- ❖ Estado Procesal En fecha 18 de mayo de 2022, se dio cumplimiento al laudo con el pago de \$2,326,955 menos impuesto retenido, recibió un importe neto de \$1,937,602.78, que es el importe del laudo que se dictó en el juicio.
- ❖ Opinión sobre su posible resolución: Juicio Concluido.

➤ Expediente 702/2013

Junta Federal de Conciliación, Junta Especial 33

Contingencia Aproximada: 0.00

- ❖ Estado Procesal Actual: En fecha 28 de abril de 2022, se hizo un convenio con el actor del juicio con el cual se concluyó el juicio, mediante un pago por la cantidad de 1,916,104.47 menos impuesto retenido, recibió un importe neto de \$1,562,397.22.
- ❖ Opinión sobre su posible resolución: Juicio concluido.

Expediente 799/2011

Junta Federal de Conciliación Junta Especial 14 BIS

Contingencia Aproximada: \$ 155,494.17

- ❖ Estado Procesal Actual: En este juicio la parte actora promovió amparo directo en contra del laudo, el amparo se concedió para efectos de reponer procedimiento y desahogar pruebas confesionales y dar termino a la parte actora para justificar la inasistencia la diligencia de reconocimiento de la renuncia. La próxima audiencia se llevará a cabo el 27 de febrero de 2023.
- ❖ Opinión sobre su posible resolución: El riesgo es bajo en virtud de que en el proceso judicial se exhibió en su momento una renuncia voluntaria.



➤ Expediente 2845/2015 Antes 775/2013

Cuarta Sala del Tribunal Federal de Conciliación y Arbitraje

Contingencia Aproximada: \$ 7,372,003.63

- ❖ Estado Procesal Actual: La Cuarta Sala del Tribunal Federal de Conciliación y Arbitraje ha notificado Acuerdo de 18 de agosto de 2021 a través del cual se requiere que se presente el C. ALBERTO CARRAMIÑANA ALONSO al desahogo de la confesional de hechos propios a su cargo el próximo 15 de noviembre de 2021 a las 12:00 horas, con el apercibimiento que de no comparecer se le tendrá por confeso ficto de las posiciones que sean calificadas de legales. El antecedente es que el actor imputó el despido al ex - Director General del INAOE Dr. Carramiñana, lo que naturalmente no es cierto. En el sistema electrónico del Tribunal dice que está en dictamen.
- ❖ Opinión sobre su posible resolución: El riesgo es medio.

➤ Expediente 485/2019 Antes 251/2017

Junta Federal de Conciliación Junta Especial 33

Contingencia Aproximada: \$ 1,838,176.32


- ❖ Estado Procesal Actual: La demanda fue presentada en la Junta Federal 14 bis de la Federal y se radicó en el expediente 251/2017, la cual se declaró incompetente y se remitió a la Junta 33 de la Federal en Puebla, el expediente ya está radicado en Puebla El actor reclama la reinstalación como Tecnólogo Asociado, reclama salarios diarios integrados por \$1,408.79. En este expediente se tiene que emplazar al INAOE. El INAOE, ya fue emplazado y se difirió la audiencia porque falta emplazar al ISSSTE, FOVISSTE Y CONACYT, la próxima audiencia es el 23 de febrero de 2023.
- ❖ Opinión sobre su posible resolución: El riesgo es medio.

➤ Expediente 165/2021 antes 85/2018

Junta Federal de Conciliación Junta Especial 33

Contingencia Aproximada: \$477,289.28

- ❖ Estado Procesal Actual: En fecha 3 de octubre de 2018, se dictó una resolución que declara la incompetencia de la Junta 14 bis y ordena remitir el expediente a la Junta Especial 33 en Puebla. La audiencia de conciliación demanda y excepciones se señaló para el 4 de agosto de 2022. En este juicio se contestó la demanda en audiencia de fecha 1 de junio de 2022 y ofrecimiento de pruebas el 24 de noviembre de 2022, actualmente está en periodo de desahogo de pruebas, por el momento solo han señalado el desahogo de las confesionales, la próxima audiencia es el 10 de abril de 2023.



CUENTA PÚBLICA 2022

- ❖ Opinión sobre su posible resolución: El riesgo es alto.

➤ Expediente 624/2018

Junta Federal de Conciliación Junta Especial 33

Contingencia Aproximada: \$625,362.16

- ❖ Estado Procesal Actual: Se trata de un trabajador que prestó sus servicios para WE KEEP MOVING S.A. DE C.V., como analista de compras. Se llamó a juicio a las outsourcings, involucradas con el trabajador y se ordenó emplazar en CDMX a: Soluciones Totales en Recursos Humanos S.A. de C.V. Fortalecimiento Social y Empresarial A.C. Intermex de la Laguna A.C La próxima audiencia está señalada para que comparezcan los terceros interesados el día 1 de marzo de 2023.
- ❖ Opinión sobre su posible resolución: El riesgo es medio, es recomendable pedir al prestador de servicios que trate de llegar a un arreglo con la empresa de outsourcing que lo contrató.

➤ Expediente 1451/2020 antes 476/2018

Junta Federal de Conciliación Junta Especial 33

Contingencia Aproximada: \$513,782.43

- ❖ Estado Procesal Actual: La trabajadora prestó sus servicios para WE KEEP MOVING S.A. DE C.V., la audiencia de Conciliación Demanda y Excepciones se llevó a cabo el 29 de agosto de 2019 y el desahogo de audiencia incidental de competencia se llevó a cabo el 21 de octubre de 2019. No se tiene reportada la llegada del expediente a la junta 33 de Puebla. Se debe emplazar al INAOE. Se detectó en la Junta Federal 33, que se asignó el expediente 1451/2020, aun no se notifica al INAOE la radicación del expediente. Está pendiente de regularizar el procedimiento. La próxima audiencia de Conciliación Demanda y Excepciones es el 31 de marzo de 2023.
- ❖ Opinión sobre su posible resolución: El riesgo es medio.

➤ Expediente 1451/2020 antes 476/2018

Junta Federal de Conciliación Junta Especial 33

Contingencia Aproximada: \$ 1,366,961.85

- ❖ Estado Procesal Actual: La trabajadora prestó sus servicios para WE KEEP MOVING S.A. DE C.V., la audiencia de Conciliación Demanda y Excepciones se llevó a cabo el 29 de agosto de 2019 y el desahogo de audiencia incidental de competencia se llevó a cabo el 21 de octubre de 2019. No se tiene reportada la llegada del

expediente a la junta 33 de Puebla. Se debe emplazar al INAOE. Se detectó en la Junta Federal 33, que se asignó el expediente 1451/2020, aun no se notifica al INAOE la radicación del expediente. Está pendiente de regularizar el proceimiento. La próxima audiencia de Conciliación Demanda y Excepciones es el 31 de marzo de 2023.

❖ Opinión sobre su posible resolución: El riesgo es medio.

➤ Expediente 226/2019

Junta Federal de Conciliación Junta Especial 33

Contingencia Aproximada: \$479,880.86

❖ Estado Procesal Actual: La trabajadora promovió demanda laboral contra el INAOE. En la contestación se negó la relación de trabajo. Se dictó resolución en fecha, que declaró la incompetencia y ordenó remitir los autos a la Junta Especial 33 con residencia en Puebla. La audiencia de conciliación demanda y excepciones está señalada para el 15 de junio de 2022. No se ha notificado al INAOE. La audiencia de Conciliación Demanda y Excepciones se reprogramó falta de notificación a las partes, en la agenda de la Junta está señalada para el 29 de agosto de 2022 y la audiencia de Ofrecimiento y Admisión de Pruebas se señaló para el 4 de abril de 2022.

❖ Opinión sobre su posible resolución: El riesgo es medio.

➤ Expediente 167/2020

Junta Federal de Conciliación Junta Especial 14 Bis

Contingencia Aproximada: \$ 1,092,138.09

❖ Estado Procesal Actual: El trabajador interpuso una demanda contra el Instituto, se emplazó al INAOE el 9 de junio de 2021, en este juicio se contestó la demanda y se promovió un incidente de incompetencia, la Junta señaló la audiencia incidental para el 30 de marzo de 2022. La Junta se declaró incompetente y ordenó la remisión del expediente a la Junta Especial 33 con residencia en la Cd. de Puebla, se tiene programa audiencia para el 12 de enero de 2023.

❖ Opinión sobre su posible resolución: El riesgo es medio.

➤ Expediente 225/2020

Junta Federal de Conciliación Junta Especial 11

Contingencia Aproximada: \$1,092,138.0

CUENTA PÚBLICA 2022

- ❖ Estado Procesal Actual: En este juicio se contestó la demanda y se promovió un incidente de falta de competencia incompetencia, la Junta señaló la audiencia para el 11 de mayo de 2022. Se promovió incidente de falta de competencia, la Junta sostuvo su incompetencia, la Junta señala audiencia para 31 de julio de 2022, en este juicio se va a promover demanda de Amparo Directo en contra de la resolución interlocutoria que sostiene la competencia. La Junta Especial 11 de la Federal de Conciliación y Arbitraje se declaró incompetente y ordenó remitir los autos a la Junta Especial 33. Con sede en Puebla.
- ❖ Opinión sobre su posible resolución: El riesgo es medio.

➤ Expediente 42/2016

Juez Segundo de Distrito en Materia de Amparo Civil, Administrativa y de Trabajo y de Juicios Federales en el Estado de Puebla

Contingencia Aproximada: \$26,944,292.24

- ❖ Estado Procesal Actual: En fecha 19 de agosto de 2016 las empresas extranjeras INCOD PLUS S R.O. y LADISLAV PINA, conocido comercialmente como APPLIED PHYSICS, demandaron al Instituto Nacional de Astrofísica, Óptica y Electrónica (INAOE) y al Centro de Investigación y Desarrollo Tecnológico en Electroquímica, S.C. (CIDETEQ), el pago de €858,202.34 (euros) que al tipo de cambio de hoy 29 de enero de 2020 de \$20.58 (Banxico) representan un reclamo de \$17'661,804.15 por concepto de 144 paneles fabricados, entregados y no pagados por € 705,322.34 (euros) y 28 paneles fabricados, listos para embarque y no pagados por €152,880.00 (euros) para el Gran Telescopio Milimétrico), más intereses moratorios del 6% anual a partir del 11 de septiembre de 2009 y que al 29 de enero de 2020 han transcurrido 10 años, 4 meses y 18 días; calculado el interés del 6% anual sobre \$17'661,804.15 arroja la cantidad anual de \$1'059,708.24 que multiplicado por 10 años es igual a: \$10'597,082.49 con lo que suma un pasivo contingente por la cantidad de \$28'258,886.64 más los intereses que se sigan generando hasta la conclusión del juicio y el pago de gastos y costas judiciales.

CONTESTACION A LA DEMANDA Y RECONVENCIÓN: En fecha 19 de septiembre de 2016 el INAOE contestó la demanda y opuso excepciones y defensas negando la recepción de los 144 paneles cuyo pago reclaman, así como la existencia la relación contractual por esos paneles. Asimismo, con el escrito de contestación a la demanda INAOE contrademandó a los actores INCOD PLUS S R.O. y APPLIED PHYSICS el pago de \$37'260,739.53 debido a que los 280 paneles que suministraron para los arillos 4 y 5 del GTM y que les subcontrató CIDETEQ resultaron inservibles; también contrademandó el pago de los daños producidos por concepto de gastos de instalación y desmontaje de los paneles suministrados inservibles por la cantidad de \$15'149,510.89; así como el pago de daños generados por la suspensión en la operatividad de los anillos 1, 2 y 3 de GTM durante el tiempo de desinstalación de los paneles del anillo 4, lo que será cuantificado en ejecución de sentencia; de igual manera se contrademandó la devolución de 3 tinas y 4 moldes que fueron entregados al contratista INCOD PLUS S.R.O., para la fabricación de los paneles y que fueron suministrados por CIDETEC mediante contratos de fecha 1º de mayo de 2008 por un importe de € 146,772.00 y € 165,960.00 respectivamente, y que suman un costo total de € 312,732.00 (euros) que al tipo de cambio de hoy 29 de enero de 2020 de \$20.58 (Banxico) representan un reclamo de \$6'436,024.56, además los gastos y costas del juicio.

SENTENCIA DE PRIMERA INSTANCIA: Seguido el juicio en todas sus etapas, en fecha 17 de octubre de 2019 la C. Juez Segundo de Distrito en Materia de Amparo Civil, Administrativa y de Trabajo y de Juicios Federales en el Estado de Puebla, en los autos del expediente 42/2016 del Juicio Ordinario Mercantil dictó sentencia mediante la cual absolvió al INAOE de las reclamaciones de los actores le demandaron respecto al pago de 172 paneles para el GTM por la cantidad de €858,202.34 euros, más el pago de intereses del 6% a partir del 11 de septiembre de 2009, así como el pago de gastos y costas judiciales, basado en que el INAOE probó en juicio que los contratos de suministro de paneles que celebró con INCOD PLUS SRO y LADISLAV PINA le fueron pagados y que el actor no probó que efectivamente haya fabricado y entregado los paneles cuyo pago demandó. Por otra parte, con la citada sentencia se absolvió a los demandados INCOD PLUS S R.O. y APPLIED PHYSICS

del pago de las prestaciones reclamadas por INAOE, basada en que el perito tercero en discordia sostuvo en su peritaje que “la condición de deterioro (de los paneles) no es imputable al proceso de manufactura y que posiblemente debido a caídas de nieve, granizo o golpes al manipularlos y que “no quedó demostrado que los paneles que presentan daños fueran suministrados y fabricados por INCOD PLUS.

APELACIÓN: Con fecha 30 de octubre de 2019, el INAOE interpuso Recurso de Apelación en contra de dicha sentencia y el codemandado CIDETEQ y los actores también promovieron sus respectivos Recursos de Apelación. En Acuerdo de fecha 16 de enero de 2020 dictado en el expediente del Toca Mercantil 117/2019, del Primer Tribunal Unitario Del Sexto Circuito se tuvieron por interpuestos en tiempo y forma los recursos de apelación de las partes y se citó para dictar sentencia; sin embargo, por Acuerdo de 22 de enero de 2020 se regularizó procedimiento con vista a las partes de los documentos fundatorios de la acción que remitió a la Alzada el Juzgado Segundo de Distrito. En caso de determinarse procedente la acción de los actores el pasivo que representa para el INAOE es por la cantidad de €858,202.34 (euros) al tipo de cambio de la fecha de ejecución de sentencia, más intereses moratorios del 6% anual a partir del 11 de septiembre de 2009 y los gastos y costas judiciales. En caso que se confirme la improcedencia de la reconvenición promovida por INAOE, dejaría de recuperar la cantidad de \$52'410,250.42 por concepto de 280 paneles suministrados por INCOD PLUS S R.O. que resultaron inservibles y de los gastos de instalación y desmontaje de los mismos; independientemente de los daños generados por la suspensión en la operatividad de los anillos 1, 2 y 3 de GTM durante el tiempo de desinstalación de los paneles inservibles y del monto a valor histórico de \$6'436,024.56 correspondiente al costo de fabricación de 3 tinajas y 4 moldes que el contratista INCOD PLUS S.R.O., se ha negado a devolver, y los gastos y costas judiciales.

- ❖ Opinión sobre su posible resolución: En la controversia el actor le reclama al INAOE el pago de paneles que supuestamente le fueron entregados, sin que existan evidencias contundentes que demuestren la entrega de los citados paneles, motivo por el que con las excepciones y pruebas invocadas por INAOE se espera acreditar la improcedencia de la acción; y, en cuanto a las prestaciones que reclama el INAOE a los actores, su procedencia dependerá de que se pruebe fehacientemente en juicio que la fabricación de los paneles suministrados por el actor no cumplieron con las especificaciones pactadas para su fabricación y pericialmente se demuestre en juicio su inservibilidad y los daños ocasionados. Se informa que por lista se ha publicado en las listas del Poder Judicial de la Federación, los puntos resolutive de la síntesis de la sentencia definitiva que se ha dictado en el juicio ordinario mercantil expediente 42/2016, que sigue INCOD PLUS SRO contra el INAOE, en la que se absuelve al Instituto de las reclamaciones que hizo la actora INCOD PLUS SRO y también absuelve a la demandada de las prestaciones que reclamó el INAOE. Asimismo, se ordenó que se notifique la sentencia personalmente a las partes, y una vez que se reciba la notificación se preparará la promoción del recurso que proceda.


Autorizó: C.P. FAUSTINO NOTARIO GONZÁLEZ

Cargo: ENCARGADO DEL DESPACHO DE LOS
ASUNTOS DE LA DIRECCIÓN DE ADMINISTRACIÓN Y
FINANZAS


Elaboró: LIC. JORGE ALEJANDRO CORTI
VELÁZQUEZ

Cargo: SUBDIRECTOR DE RECURSOS HUMANOS

Cuenta Pública 2022

CUENTA PÚBLICA 2022
CONCILIACIÓN CONTABLE - PRESUPUESTARIA
DEL 1o. DE ENERO AL 31 DE DICIEMBRE DE 2022
(PESOS)

Erte Público: Instituto Nacional de Astrofísica, Óptica y Electrónica

| Conciliación entre los ingresos presupuestarios y contables | |
|--|--------------------|
| 1. Total de Ingresos Presupuestarios | 387,197,156 |
| 2. Más Ingresos Contables No Presupuestarios | 864,185 |
| Ingresos Financieros | 0 |
| Incremento por variación de inventarios | 0 |
| Disminución del exceso de estimaciones por pérdida o deterioro u obsolescencia | 0 |
| Disminución del exceso de provisiones | 0 |
| Otros ingresos y beneficios varios | 79,121 |
| Otros ingresos contables no presupuestarios | 785,064 |
| 3. Menos Ingresos Presupuestarios No Contables | 32,886,335 |
| Aprovechamientos patrimoniales | 0 |
| Ingresos Derivados de Financiamientos | 0 |
| Otros ingresos presupuestarios no contables | 32,886,335 |
| 4. Total de Ingresos Contables (4 = 1 + 2 - 3) | 355,175,006 |
| Conciliación entre los egresos presupuestarios y los gastos contables | |
| 1. Total de Egresos Presupuestarios | 364,809,850 |
| 2. Menos Egresos Presupuestarios No Contables | 11,075,646 |
| Materias primas y materiales de producción y comercialización | 0 |
| Materiales y suministros | 0 |
| Mobiliario y equipo de administración | 0 |
| Mobiliario y equipo educacional y recreativo | 0 |
| Equipo e instrumental médico y de laboratorio | 0 |
| Vehículos y equipo de transporte | 0 |
| Equipo de defensa y seguridad | 0 |
| Maquinaria, otros equipos y herramientas | 0 |
| Activos biológicos | 0 |
| Bienes inmuebles | 0 |
| Activos intangibles | 0 |
| Obra pública en bienes de dominio público | 0 |
| Obra pública en bienes propios | 0 |
| Acciones y participaciones de capital | 0 |
| Compra de títulos y valores | 0 |
| Concesión de préstamos | 0 |

Cuenta Pública 2022

CUENTA PÚBLICA 2022
CONCILIACIÓN CONTABLE - PRESUPUESTARIA
DEL 1o. DE ENERO AL 31 DE DICIEMBRE DE 2022
(PESOS)

Ente Público: Instituto Nacional de Astrofísica, Óptica y Electrónica

| | |
|---|--------------------|
| Inversiones en fideicomisos, mandatos y otros análogos | 0 |
| Provisiones para contingencias y otras erogaciones especiales | 0 |
| Amortización de la deuda pública | 0 |
| Adeudos de ejercicios fiscales anteriores (ADEFAS) | 0 |
| Otros egresos presupuestarios no contables | 11,075,646 |
| 3. Más Gastos Contables No Presupuestarios | 78,980,446 |
| Estimaciones, depreciaciones, deterioros, obsolescencia y amortizaciones | 77,653,254 |
| Provisiones | 0 |
| Disminución de inventarios | 0 |
| Aumento por insuficiencia de estimaciones por pérdida o deterioro u obsolescencia | 0 |
| Aumento por insuficiencia de provisiones | 0 |
| Otros gastos | 1,327,192 |
| Otros gastos contables no presupuestarios | 0 |
| 4. Total de Gastos Contables (4 = 1 - 2 + 3) | 432,714,650 |

Bajo protesta de decir verdad declaramos que los Estados Financieros y sus Notas son razonablemente correctos y son responsabilidad del emisor.

Autorizó: FAUSTINO NOTARIO GONZÁLEZ
ENCARGADO DEL DESPACHO DE LOS ASUNTOS DE LA DIRECCIÓN DE
ADMINISTRACIÓN Y FINANZAS

Elaboró: ROSALBA TECPANECATL QUECHOL
SUBDIRECTORA DE FINANZAS Y CONTROL PRESUPUESTAL

CUENTA PÚBLICA 2022

INSTITUTO NACIONAL DE ASTROFÍSICA, ÓPTICA Y ELECTRÓNICA NOTAS A LOS ESTADOS FINANCIEROS AL 31 DE DICIEMBRE DE 2022 NOTAS DE DESGLOSE

I) NOTAS AL ESTADO DE SITUACIÓN FINANCIERA

Activo

➤ Efectivo y Equivalentes:

En cumplimiento al Plan de Cuentas del Manual de Contabilidad Gubernamental se manifiesta que: Los saldos de estas cuentas corresponden a recursos destinados para el debido cumplimiento de obligaciones de pasivos devengados que no han sido pagados, por concepto de reintegros, adeudos de contratos, aportaciones y retenciones de impuestos. Los Depósitos de Fondos de Terceros o Fondos en Administración corresponden a recursos que Entidades Públicas y el Consejo Nacional de Ciencia y Tecnología (CONACYT) entregan al INAOE para la ejecución de proyectos tecnológicos y de investigación, los cuales se registran en cuentas bancarias individuales para el mejor control de cada uno de los proyectos.

Al 31 de diciembre de 2022 y 2021, este rubro se integra como sigue:

| Efectivo en Caja Moneda Nacional | 16,000.0 | 16,000.0 |
|--|----------------------|----------------------|
| Efectivo en Caja dólares | 138,752.0 | 149,485.0 |
| Bancos Recursos Fiscales (a) | 50,943,519.0 | 20,885,564.0 |
| Bancos Recursos Propios | 6,557,584.0 | 6,705,845.0 |
| Bancos de Fondos en Administración (b) | 69,688,275.0 | 109,815,420.0 |
| Total | 127,344,130.0 | 137,572,314.0 |

(a) En este saldo al 31 de diciembre del 2022, en la conciliación bancaria se tiene una partida en circulación por un importe de \$330,000, desde el mes de septiembre 2022, en virtud que se encuentra en un proceso legal.

(b) La política seguida por el Instituto es la de registrar el importe de los fondos recibidos en administración, sin considerar la fecha de conclusión del proyecto, en virtud que algunos de ellos son plurianuales.

CUENTA PÚBLICA 2022

➤ **Derechos a recibir Efectivo o Equivalentes:**

En este rubro se reflejan los saldos de cuentas por los saldos pendientes de recuperar o cobrar, tales como: Inversiones a corto plazo, cuentas por cobrar a corto plazo y otros derechos a recibir.

Al 31 de diciembre de 2022 y 2021, el saldo de este rubro se integra de la forma siguiente:

| | | |
|--|---------------------|--------------------|
| Inversiones a Corto Plazo | | |
| Inversiones a Corto Plazo | 30,763.0 | 29,944.0 |
| Subtotal | 30,763.0 | 29,944.0 |
| Cuentas por Cobrar a Corto Plazo | | |
| Degasa, S.A. de C.V. | 0.0 | 17,400.0 |
| Seguros de Gastos Médicos Mayores (Personal en General.) | 193.0 | 193.0 |
| Tesorería de la Federación | 0.0 | 302,497.0 |
| Fondo Sectorial para Investigación y Desarrollo Tec. | 343,229.0 | 343,229.0 |
| Financiamiento INAOE | 1,328,216.0 | 1,328,216.0 |
| Financiamiento Proyectos Conacyt | 8,632,643.0 | 205,716.0 |
| 798-py-297497 Fordecyt/2018 Dr. Alfonso Torres Jácome | 334,000.0 | 334,000.0 |
| Pressensysteme Schuler-México, S.A. de C.V. | 0.0 | 40,953.0 |
| Corporación Instituto de Astronomía. | 0.0 | 182,503.0 |
| Guillermo Ramírez Galacia | 2,958.0 | 2,958.0 |
| Servimédica Integral, S.C. | 3.0 | 0.0 |
| Calser Tools, S.A. de C.V. | 0.0 | 6,960.0 |
| Reyes García Carlos Alberto | 0.0 | 9,062.0 |
| Martínez Arroyo Miguel | 6,300.0 | 0.0 |
| Toxqui Olmos Laura | 0.0 | 2,000.0 |
| Barrera Márquez Miguel Ángel | 0.0 | 9,347.0 |
| Subtotal | 10,647,548.0 | 2,785,034.0 |
| Otros Derechos a Recibir | | |
| IVA Acreditable | 276,385.0 | 271,007.0 |
| Otros Derechos a Recibir | 123,100.0 | 185,920.0 |
| Subtotal | 399,485.0 | 456,927.0 |
| Total | 11,077,796.0 | 3,271,905.0 |

CUENTA PÚBLICA 2022

El saldo de Fondo Sectorial para Investigación y Desarrollo Tecnológico se debe a un financiamiento por recuperar otorgado al Proyecto del Dr. Andrey Kosarev, del cual se está en espera de la carta finiquito.

El saldo de Financiamiento INACE se debe al financiamiento que se realizó al Py. GTM, principalmente para el pago de servicios y viáticos durante 2022.

El saldo de Financiamiento Proyectos Conacyt se debe a los gastos reembolsables del proyecto del Dr. Torres Jácome, al concluir el finiquito de este, se analizará su recuperación.

➤ Derechos a Recibir Bienes o Servicios:

Los saldos al 31 de diciembre de 2022 y 2021, se integra como a continuación se detallan:

| | | |
|--|---------------------|---------------------|
| Anticipo a Proveedores por Adquisición de Bienes y Prestación de Servicios | 20,424,349.0 | 17,634,260.0 |
| Anticipo A Proveedores Por Adquisición De Bienes Inmuebles A Corto | 301,317.0 | 333,119.0 |
| Total | 20,725,666.0 | 17,967,379.0 |

Los saldos reflejados en las cuentas de Anticipo a Proveedores por Adquisición de Bienes y Prestación de Servicios, así como Anticipo a Proveedores por de Inmuebles a Corto Plazo, se componen de erogaciones que se encuentran pendientes de ser recibidos en el Almacén General, por las siguientes razones:

- ❖ Porque el proveedor aún no los termina de fabricar, debido a sus especificaciones.
- ❖ Porque se encuentren en traslado vía aérea o terrestre, en el territorio nacional.
- ❖ Porque se encuentran en trámite la importación; o bien porque el Científico, que lo solicitó, aún no realiza las pruebas de calidad requeridas para poder otorgar el visto bueno del bien, materiales y/o servicios.
- ❖ Una vez solventados todos los supuestos anteriores se realiza el traspaso a los Activos no Circulantes y/o al gasto corriente, según sea el caso.

➤ Almacenes:

El saldo al 31 de diciembre de 2022 y 2021, corresponde principalmente a bienes de consumo para ser utilizado en las áreas sustantivas del Instituto y con ello continuar con su adecuado funcionamiento, integrándose de la siguiente forma:

CUENTA PÚBLICA 2022

| Consumibles de Cómputo | 2,288,316.0 | 2,415,759.0 |
|-----------------------------------|--------------------|--------------------|
| Material de Oficina | 2,301,933.0 | 1,974,669.0 |
| Material de Limpieza | 679,055.0 | 1,056,214.0 |
| Material de Ferretería y Plomería | 578,535.0 | 653,137.0 |
| Material Eléctrico e Iluminación | 1,061,323.0 | 900,229.0 |
| Total | 6,909,162.0 | 7,000,008.0 |

En la cuenta de Almacén se utiliza el método de valuación de costo de inventarios: Primera entradas primeras salidas, en virtud de que es el método que utiliza el instituto para las actividades que realiza y para la valuación de su almacén.

➤ **Inversiones Financieras a Largo Plazo:**

Al 31 de diciembre de 2022 y 2021, las inversiones se integran de la siguiente manera:

| Telmex (a) | 312.0 | 312.0 |
|--------------|--------------|--------------|
| Total | 312.0 | 312.0 |

(a) El saldo de esta cuenta corresponde a un monto a valor histórico de las acciones que se tienen de Teléfonos de México, S.A.B. de C.V.; las cuales fueron obtenidas al contratar las líneas telefónicas, mismas que se encuentran bajo resguardo de la Dirección General.

➤ **Bienes Inmuebles, Infraestructura y Construcciones en Proceso:**

El saldo de este rubro al 31 de diciembre de 2022 y 2021, se integra como sigue:

| Terrenos | 47,397,475.0 | 47,397,475.0 |
|--|------------------------|------------------------|
| Edificios no habitacionales | 1,946,673,190.0 | 1,946,673,190.0 |
| Otros bienes inmuebles | 0.0 | 0.0 |
| Subtotal | 1,994,070,665.0 | 1,994,070,665.0 |
| Infraestructura | 0.0 | 0.0 |
| Subtotal | 0.0 | 0.0 |
| Construcciones en proceso en bienes de dominio público | 0.0 | 0.0 |

CUENTA PÚBLICA 2022

| | | |
|---|------------------------|------------------------|
| | | |
| Construcciones en proceso en bienes propios | 36,816,817.0 | 36,816,817.0 |
| Subtotal | 36,816,817.0 | 36,816,817.0 |
| Total | 2,030,887,482.0 | 2,030,887,482.0 |

- ❖ Con base en el informe del Director del Proyecto Gran Telescopio Milimétrico (GTM) en el que plasma que la instalación de los últimos segmentos superficiales y actuadores del sistema activo de control del reflector primario de 50 metros de diámetro del Gran Telescopio Milimétrico Alfonso Serrano se completó en mayo de 2018; por tanto, con fecha 31 de diciembre del 2020 se realizó el registro contable, del traspaso de la cuenta de construcciones en proceso en bienes propios del centro de costos del Inmueble Gran Telescopio Milimétrico (GTM) formando así parte del Patrimonio Institucional.

Los saldos que se presentan en la cuenta de construcciones en proceso en bienes propios corresponden al registro contable acumulado y que al final de su construcción o remodelación formarán parte del Patrimonio o se cargará al gasto, en caso de mantenimiento a los edificios.

- ❖ En el caso del Tejo de vidrio, proviene del 1° de junio del 2000, que fue la fecha en la que el Instituto celebró un contrato de colaboración con término de cinco años con el Consejo de Regentes de Arizona, en nombre del Observatorio Steward de la Universidad de Arizona el cual, por mutuo acuerdo, puede extenderse y cuya finalidad es la construcción del Gran Telescopio Binocular (GTB) en el sitio del Cerro la Negra, con un espejo único de 8.4 metros de diámetro originalmente, ya que con fecha del 26 de marzo del 2007, cambiaron la ubicación a San Pedro Mártir en Baja California; mediante negociaciones realizadas por la postergación en la entrega del espejo, se acordó la entrega de un espejo terminado de 6.5 metros de diámetro totalmente pulido. Según este contrato, se acordaron efectuar en forma individual aportaciones por 2'800,000 dólares; a la fecha, el Instituto aportó 2'205,000 dólares que representa el 97.0% del total comprometido y que en moneda nacional representó un monto de 21'231,640, mientras que la contraparte, el Observatorio Steward ya aportó la totalidad pactada. Al respecto, se inició el proceso de fundido del tejo el 26 de agosto del 2009, en presencia del Director General del CONACYT, dicho proceso concluyó durante el mes de diciembre del mismo año y, el espejo se encuentra en proceso de pulido, con un valor final aproximado de 11,000,000 de dólares, teniendo las dos instituciones la propiedad en partes iguales, la cual supera la contribución original y sin que se hayan efectuado erogaciones adicionales por parte del Instituto.
- ❖ Con fecha del 28 de mayo del 2010 se extendió el convenio hasta el 30 de junio de 2012, gestionando actualmente otra extensión que permita concluir con los trabajos del pulido del espejo.
- ❖ El proyecto TSPM planea construir un telescopio de 6.5m de diámetro en la sierra de San Pedro Mártir. Una de las contribuciones más importantes del INAOE y la Universidad de Arizona a dicho proyecto es la del espejo primario, En caso de que este proyecto cuente con el apoyo de la Federación, el Tejo de Vidrio (ya convertido en espejo) sería transportado de Arizona a San Pedro Mártir, sin tener que pasar por las instalaciones del INAOE para evitar el más mínimo daño.

➤ Producto de la conciliación contable-física se reporta el siguiente avance al 31 de diciembre de 2022:

| | | |
|-----------------|-----------------|--------------|
| | | |
| 2,030,887,482.0 | 1,975,682,845.0 | 55,204,636.0 |

CUENTA PÚBLICA 2022

- ❖ La diferencia existente entre los registros contables se debe a que, en la relación de bienes inmuebles, únicamente se integran el total de los terrenos y edificios terminados en base al monto original de la inversión, mientras que en el registro contable se consideran, el total del valor de los inmuebles más su revaluación. Por lo tanto, la diferencia determinada en la conciliación contable-física está conformada por: La revaluación de los terrenos (18,387,819), el monto de construcciones en proceso (36,228,735) y el monto de la revaluación de las obras en proceso (588,082).

➤ Bienes Muebles:

Al 31 de diciembre de 2022 y 2021, este rubro se encuentra integrado de la siguiente manera:

| | | |
|---|----------------------|----------------------|
| Mobiliario y Equipo de Administración | 154,040,538.0 | 147,541,910.0 |
| Equipo e Instrumental Médico y de Laboratorio | 333,860,647.0 | 332,669,442.0 |
| Equipo de Transporte | 8,206,910.0 | 8,206,910.0 |
| Maquinaria, Otros Equipos y Herramientas | 65,583,165.0 | 65,424,688.0 |
| Colecciones, Obras de Arte y Objetos Valiosos | 2,528,030.0 | 2,528,030.0 |
| Total | 564,219,310.0 | 566,370,980.0 |

➤ Producto de la conciliación contable-física se reporta el siguiente avance al 31 de diciembre de 2022:

| | | | |
|--|---------------|---------------|-----|
| | 564,219,310.0 | 564,219,310.0 | 0.0 |
|--|---------------|---------------|-----|

Respecto a la relación de bienes muebles, se refleja el valor de adquisición tanto en la Relaciones de Bienes Muebles como en el registro contable que integra el valor de adquisición de los bienes. Sin embargo, la diferencia existente de 4.0 se debe a que en el inventario que realiza Recursos Materiales se tiene un control de 8 decimales y en el área contable es de 2 dígitos, por ende, se llegan a tener variación por lo decimales referidos.

➤ Activos Intangibles:

Al 31 de diciembre de 2022, el saldo de la cuenta asciende a 1,666,537 y se integra por programas especializados (Software) para la investigación y desarrollo tecnológico y de tesis de los estudiantes, es importante señalar que este monto de activos intangibles ha sido amortizado al 100% al cierre de este ejercicio.

➤ Depreciación, Deterioro y Amortización Acumulada de Bienes:

INSTITUTO NACIONAL DE ASTROFÍSICA, ÓPTICA Y ELECTRÓNICA

CUENTA PÚBLICA 2022

Al 31 de diciembre de 2022 y 2021, este rubro se encuentra integrado de la siguiente manera:

| | 2022 | 2021 |
|----------------------------------|----------------------|----------------------|
| Depreciación de Bienes Inmuebles | 182,771,182.0 | 128,329,190.0 |
| Depreciación de Bienes Muebles | 502,369,471.0 | 479,197,601.0 |
| Amortización de Intangibles | 1,666,537.0 | 1,642,437.0 |
| Total | 686,807,190.0 | 609,169,228.0 |

- ❖ El cargo al gasto y pérdidas extraordinarias a la cuenta 5.5.1, por concepto de depreciaciones al 31 de diciembre de 2022, ascendió a 77,653,254, y al 31 de diciembre de 2021 fue de 79,556,368.
- ❖ En relación a los estudios respectivos y señalados en el Boletín C-15, "Deterioro en el Valor de los Activos de Larga Duración y su Disposición", el Instituto no lo aplica, ya que el Instituto se apega a la norma emitida por la Secretaría de Hacienda y Crédito Público a través del Consejo de Armonización Contable referente al Parámetros de Estimación de Vida Útil.

➤ **Activos Diferidos:**

Al 31 de diciembre de 2022 y 2021, este rubro se encuentra integrado de la siguiente manera:

| | 2022 | 2021 |
|-------------------------|--------------------|--------------------|
| Anticipos a largo plazo | 865,491.0 | 865,491.0 |
| Otros Activos Diferidos | 1,278,079.0 | 1,078,252.0 |
| Total | 2,143,570.0 | 1,943,743.0 |

PASIVO

➤ **Cuentas por Pagar a Corto Plazo:**

Este rubro al 31 de diciembre del 2022 y 2021, se integra como a continuación se detalla:

| | 2022 | 2021 |
|--|----------|----------|
| Proveedores por Pagar Corto Plazo | | |
| Grupo Gastronómico Gálvez S.A. de C.V. | 38,776.0 | 38,776.0 |

CUENTA PÚBLICA 2022

| | | |
|--|---------------------|---------------------|
| García Lucero Carlos | 24,221.0 | 0.0 |
| Bebidas Purificadas, S. de R.L. de C.V. | 4,758.0 | 0.0 |
| Comercializadora Electropura, S. de R.L. de C.V. | 10,660.0 | 0.0 |
| CFE Suministrador de Servicios Básicos | 392,540.0 | 347,281.0 |
| Tesorería de la Federación | 31,821,400.0 | 105,976.0 |
| Gastronomía Masiva Beysan S.A. de C.V. | 23,891.0 | 23,891.0 |
| Copyright Clearance Center | 0.0 | 24,739.0 |
| Arellano González José | 79,982.0 | 79,982.0 |
| Venegas Huerta Francisco | 0.0 | 2,500,000.0 |
| Encinas Vázquez Moisés | 70,189.0 | 70,189.0 |
| Miriam Ramírez Moyotl | 0.0 | 8,637.0 |
| Auditoría y Servicios Relacionados, S.C. | 0.0 | 11,600.0 |
| Otros saldos menores | 11,411.0 | 10,984.0 |
| Subtotal | 32,477,828.0 | 3,222,055.0 |
| Retenciones y Contribuciones por Pagar A Corto Plazo | | |
| Retenciones de Salarios | 11,600,505.0 | 11,243,938.0 |
| Retenciones de ISSSTE y FOVISSSTE | 1,304,640.0 | 1,493,258.0 |
| Retenciones de Otros Impuestos | 154,542.0 | 12,643.0 |
| Retenciones de Pensiones | 245,782.0 | 57,098.0 |
| Otras retenciones | 5,624,778.0 | 5,694,677.0 |
| Subtotal | 18,930,247.0 | 18,501,614.0 |
| Fondos y Bienes de Terceros en Admón. a Corto Plazo | 840,858.0 | 0.0 |
| Otras Cuentas por Pagar A Corto Plazo | | |
| Financiamiento Proyectos INAOE | 3,318,696.0 | 3,318,696.0 |
| Proyectos CONACYT | 6,548,416.0 | 5,732,690.0 |
| Otros | 0 | 0 |
| Subtotal | 10,707,970.0 | 9,051,386.0 |
| Total | 62,116,045.0 | 30,775,055.0 |

➤ Fondos y Bienes de Terceros en Garantía y/o Administración a Largo Plazo

CUENTA PÚBLICA 2022

Al 31 de diciembre de 2022 y 2021, este rubro se integra como sigue:

| | | |
|--------------------------|---------------------|----------------------|
| Fondos En Administración | 73,726,991.0 | 102,774,070.0 |
| Apoyos Externos | 8,093,249.0 | 5,151,315.0 |
| Total | 81,820,240.0 | 107,925,385.0 |

➤ Pasivos Diferidos y Otros.

Al 31 de diciembre del 2022 y 2021, en este rubro no se cuenta con ningún saldo, en virtud que en esta Institución no se tienen ese tipo de obligaciones, debido a que no se reciben beneficios por anticipado.

II) NOTAS AL ESTADO DE ACTIVIDADES

➤ Ingresos de Gestión:

Los saldos de este rubro corresponden a los registrados realizados al 31 de diciembre de 2022 y 2021, mismos que se integran de la siguiente forma:

| | | |
|---------------------------------|------------------|------------------|
| Ingresos por Bienes y Servicios | 653,936.0 | 708,265.0 |
| Total | 653,936.0 | 708,265.0 |

Los ingresos obtenidos por el Instituto por conceptos de Bienes y Servicios están relacionados con los diversos cursos y congresos que se imparten en el INAOE, así como por el servicio de fabricación y pulido de espejos, vidrios, servicios de medición y calibración de espectrofotómetros.

➤ Transferencias, Asignaciones, Subsidios y Otras Ayudas:

El saldo al 31 de diciembre de 2022 y 2021, se integra de la siguiente forma:

CUENTA PÚBLICA 2022

| | | |
|--|----------------------|----------------------|
| | | |
| Transferencias, Asignaciones, Subsidios y otras ayudas | 353,477,434.0 | 357,069,276.0 |
| Total | 353,477,434.0 | 357,069,276.0 |

➤ **Otros Ingresos y Beneficios:**

Los saldos de estos rubros corresponden a los registros realizados al 31 de diciembre de 2022 y 2021, mismos que se integran de la siguiente forma:

| | | |
|------------------------------------|--------------------|------------------|
| | | |
| Ingresos Financieros | 222,122.0 | 422,067.0 |
| Otros Ingresos y Beneficios Varios | 821,514.0 | 201,463.0 |
| Total | 1,043,636.0 | 623,530.0 |

Otros ingresos y Beneficios Varios están relacionados con el cobro de cuotas de bungalows, reposición de credenciales; además de los ingresos financieros por incremento en fluctuación cambiaria. Así como intereses generados de las cuentas productivas y bonificaciones por la adquisición de vales.

➤ **Gastos, Otras Pérdidas y Costo de Ventas:**

Al 31 de diciembre de 2022 y 2021, los Gastos, Otras Pérdidas y Costo de Ventas se integran de la siguiente manera:

| | | |
|---|----------------------|----------------------|
| | | |
| Servicios Personales | 257,438,211.0 | 248,814,484.0 |
| Materiales y Suministros | 10,133,375.0 | 9,506,132.0 |
| Servicios Generales | 80,129,568.0 | 73,394,271.0 |
| Ayudas Sociales | 7,346,554.0 | 6,110,182.0 |
| Estimaciones, Depreciaciones, Deterioros, Obsolescencias y Amortizaciones | 77,653,254.0 | 79,556,368.0 |
| Total | 432,714,652.0 | 417,381,437.0 |

III) NOTAS AL ESTADO DE VARIACIÓN EN LA HACIENDA PÚBLICA

➤ **Patrimonio contribuido:**

CUENTA PÚBLICA 2022

El patrimonio del Instituto se integra con los bienes muebles e inmuebles y derechos que por cualquier título legal haya adquirido, así como, los recursos que le transfiera el Gobierno Federal en los términos de las disposiciones aplicables; recursos que le sean asignados o transferidos conforme al Presupuesto de Egresos de la Federación correspondiente; subsidios, transferencias, participaciones, donaciones, herencias y legados que reciba de personas físicas o morales, nacionales o extranjeras, así como, los beneficios que reciba derivados de los contratos y convenios que celebre, conforme a las disposiciones jurídicas aplicables; los ingresos que por sus servicios perciba; y los demás bienes, derechos y recursos que por cualquier título legal adquiera.

Al 31 de diciembre de 2022, el patrimonio contribuido del Instituto se incrementó en 7,848,330 que corresponde a la capitalización de gastos de inversión del ejercicio de Fondos en Administración.

A continuación, se detalla el patrimonio contribuido al 31 de diciembre de 2022 y 2021:

| | | |
|--------------------------------------|------------------------|------------------------|
| Saldo Inicial de Capital Contribuido | 1,410,818,706.0 | 1,402,787,774.0 |
| Subsidio Recibido | 0.0 | 0.0 |
| Fondos de Terceros (Aportaciones) | 7,848,330.0 | 8,030,932.0 |
| Revalúos | 0.0 | 0.0 |
| Donaciones de Terceros | 0.0 | 0.0 |
| Donaciones del FICYDT Del INAOE | 0.0 | 0.0 |
| Reintegro a TESOFE Subsidio 2015 | 0.0 | 0.0 |
| Total | 1,418,667,035.0 | 1,410,818,706.0 |

Al 31 de diciembre de 2022, el patrimonio generado se integra de la siguiente manera:

| | | |
|---|----------------------|----------------------|
| Resultado del ejercicio (Ahorro/Desahorro) | (77,539,644.0) | (58,980,366.0) |
| Resultado de ejercicios anteriores (Ahorro/Desahorro) | 593,103,097.0 | 656,972,651.0 |
| Total | 515,577,141.0 | 597,992,285.0 |

La variación en el patrimonio generado se debe al desahorro que se generó en el periodo comprendido del 1º de enero al 31 de diciembre de 2022, por un monto de: (77,539,644).

IV) NOTAS AL ESTADO DE FLUJOS DE EFECTIVO

➤ Efectivo y Equivalentes:

CUENTA PÚBLICA 2022

En este rubro se reflejan las variaciones en saldos del efectivo en Bancos y los Depósitos de Fondos de Terceros y otros. En el periodo al 31 de diciembre del 2022.

| | | |
|---|----------------------|----------------------|
| Efectivo en Bancos- Tesorería | 61,982,261.0 | 29,542,189.0 |
| Depósitos de Fondos de Terceros y otros | 65,361,869.0 | 108,030,125.0 |
| Total | 127,344,130.0 | 137,572,314.0 |

➤ **Adquisición de Bienes Muebles e Inmuebles:**

Los bienes muebles adquiridos en el periodo del 1° de enero al 31 de diciembre de 2021, ascienden a un monto de 7,848,330 y fueron aportados en su totalidad con recursos de fondos en administración.

➤ **Conciliación entre Flujos Netos de Operación y el Resultado de Ahorro/Desahorro**

| | | |
|--|------------------|---------------------|
| Ahorro/Desahorro antes de rubros extraordinarios | (77,539,644.0) | (58,980,366.0) |
| Depreciación | 77,577,102.0 | 79,379,033.0 |
| Amortización | 76,152.0 | 177,335.0 |
| Total | 113,610.0 | 20,576,002.0 |

V) CONCILIACIÓN EN LOS INGRESOS PRESUPUESTARIOS Y CONTABLES, ASÍ COMO ENTRE LOS EGRESOS PRESUPUESTARIOS Y LOS GASTOS CONTABLES

➤ **Variaciones en el ejercicio presupuestal**

- ❖ Los estados presupuestales adjuntos a que se refieren estas notas, corresponden a parte de la información que se presenta en la Cuenta Pública y el Sistema Integral de Información, los cuales han sido preparados sobre la base de valores históricos conforme a lo siguiente:

CUENTA PÚBLICA 2022

- ❖ Incluye básicamente operaciones que afectan el flujo de efectivo.
- ❖ Los ingresos propios corresponden a la ejecución de proyectos tecnológicos con entidades gubernamentales y CONACYT, para actividades de investigación y académicas.
- ❖ Los recursos recibidos del Gobierno Federal para gasto corriente, se incluyen en el rubro de Transferencias del Gobierno Federal.
- ❖ Las partidas presupuestales registradas conforme al clasificador por objeto del gasto, corresponden al gasto programable, han sido conciliadas con la contabilidad patrimonial.

➤ Asignación presupuestal

- ❖ El Consejo Nacional de Ciencia y Tecnología, por conducto de la Dirección Adjunta, comunicó al INAOE, mediante oficio G0000/22/027 el presupuesto autorizado para el ejercicio, que de acuerdo con lo establecido en el Decreto de Presupuesto de Egresos de la Federación para el Ejercicio Fiscal 2022, así como a lo dispuesto en la fracción IX del artículo 29 del Estatuto Orgánico del CONACYT, la asignación presupuestaria con recursos fiscales y propios, como se indica a continuación:

| | | |
|-------------------------------|--------------------|--------------------|
| Recursos Fiscales | 376,099,357 | 348,539,826 |
| Recursos Propios | 35,200,000 | 35,200,000 |
| Presupuesto Autorizado | 411,299,357 | 383,739,826 |

- ❖ El presupuesto autorizado modificado y su comparación con el recaudado se presentan como sigue:

| | | | |
|-------------------------------------|--------------------|--------------------|------------------|
| Transferencias del Gobierno Federal | 353,477,434 | 386,363,769 | -32,886,335 |
| Ingresos Propios | 35,200,000 | 833,387 | 34,366,613 |
| Otros Ingresos | 0 | 0 | 0 |
| Total | 388,677,434 | 387,197,156 | 1,480,278 |

| | | | |
|--|-------------|-------------|-------------|
| Capítulo 1000 Servicios personales | 266,230,734 | 246,135,722 | -20,095,012 |
| Capítulo 2000 Materiales y suministros | 15,158,904 | 14,058,393 | -1,100,511 |
| Capítulo 3000 Servicios generales | 87,363,165 | 85,936,765 | -1,426,400 |
| Capítulo 4000 Transferencias, asignaciones, subsidios y otras ayudas | 7,346,554 | 7,346,554 | 0 |
| Capítulo 5000 Bienes muebles, inmuebles e intangibles | 0 | 0 | 0 |
| Capítulo 6000 Inversión pública | 0 | 0 | 0 |
| Capítulo 9000 Deuda pública | 0 | 0 | 0 |

CUENTA PÚBLICA 2022

Total 376,099,357 353,477,434 -22,621,923

➤ Modificaciones presupuestales

❖ Al 31 de diciembre de 2022, se aplicaron las siguientes modificaciones al presupuesto autorizado como sigue:

| | | | |
|------|--|-----------------|-------------|
| 1000 | Ampliación líquida con recursos del Concepto del Ramo 23: Provisiones Salariales y Económicas (Incremento a las percepciones) | 2022-38-90A-198 | 5,854,092 |
| 1000 | Ampliación líquida con recursos del Concepto del Ramo 23: Provisiones Salariales y Económicas (Otras medidas de carácter laboral y económico) | 2022-38-90A-455 | 21,840 |
| 1000 | Ampliación líquida con recursos del Concepto del Ramo 23: Provisiones Salariales y Económicas (Previsiones para aportaciones al ISSSTE) | 2022-38-90A-461 | 399,786 |
| 1000 | Ampliación líquida con recursos del Concepto del Ramo 23: Provisiones Salariales y Económicas Provisiones Salariales y Económicas (Previsiones para aportaciones al seguro de RCV) | 2022-38-90A-581 | 493,920 |
| 1000 | Ampliación líquida con recursos del Concepto del Ramo 23: Provisiones Salariales y Económicas (Incremento a las percepciones) | 2022-38-90C-199 | 63,455 |
| 1000 | Ampliación líquida recursos del Concepto del Ramo 23: Provisiones Salariales y Económicas, Otras medidas de carácter laboral y económico | 2022-38-90E-202 | 20,126 |
| 1000 | Ampliación líquida con recursos del Concepto del Ramo 23: Provisiones Salariales y Económicas. | 2022-38-90E-464 | 1,559 |
| 1000 | Ampliación líquida con recursos del Concepto del Ramo 23: Provisiones Salariales y Económicas (Otras de carácter laboral y económico) | 2022-38-90G-627 | 101,747 |
| 1000 | Ampliación líquida con recursos del paquete salarial autorizado al sector del concepto del Ramo 23 | 2022-38-90M-142 | 1,749,588 |
| 1000 | Ampliación líquida con recursos del Concepto del Ramo 23: Provisiones Salariales y Económicas | 2022-38-90U-200 | 100,330 |
| 1000 | Ampliación líquida con recursos del Concepto del Ramo 23: Provisiones Salariales y Económicas | 2022-38-90U-462 | 7,771 |
| 1000 | Ampliación líquida con recursos del Concepto del Ramo 23: Provisiones Salariales y Económicas | 2022-38-90W-201 | 50,316 |
| 1000 | Ampliación líquida con recursos del Concepto del Ramo 23: Provisiones Salariales y Económicas | 2022-38-90W-463 | 3,897 |
| 1000 | Ampliación líquida con recursos del Concepto del Ramo 23: Provisiones Salariales y Económicas | 2022-38-91C-203 | 31,951 |
| 1000 | Ampliación líquida con recursos del Concepto del Ramo 23: Provisiones Salariales y Económicas | 2022-38-91C-465 | 2,475 |
| 1000 | Ampliación líquida con recursos del Concepto del Ramo 23: Provisiones Salariales y Económicas | 2022-38-91E-466 | 2,684 |
| 1000 | Ampliación líquida con recursos del Concepto del Ramo 23: Provisiones Salariales y Económicas | 2022-38-91S-204 | 19,765 |
| 1000 | Reducción líquida al presupuesto autorizado del Centro, con el fin de restituir recursos de Seguridad | 2022-38-91U-690 | -25,883,635 |
| 1000 | Reducción líquida al presupuesto autorizado del Centro, con el fin de restituir recursos de Seguridad | 2022-38-91U-691 | -3,136,679 |
| 2000 | Transferencia compensada de recursos presupuestarios entre partidas de los capítulos 2000 Materiales y Suministros" y 3000 "Servicios Generales" | 2022-38-91U-105 | 0 |
| 2000 | Transferencia compensada de recursos presupuestarios para dotar a partidas del capítulo 2000 y 3000 | 2022-38-91U-167 | -358,160 |
| 2000 | Transferencia compensada de recursos presupuestarios para dotar a partidas del capítulo 2000 y 3000 | 2022-38-91U-168 | -500,000 |
| 2000 | Transferencia compensada de recursos presupuestarios entre partidas de los capítulos 2000 Materiales y Suministros. | 2022-38-91U-265 | 130,000 |
| 2000 | Transferencia compensada de recursos presupuestarios entre partidas de los capítulos 2000 Materiales y Suministros. | 2022-38-91U-321 | 386,315 |
| 2000 | Transferencia compensada de recursos presupuestarios entre partidas de los capítulos 2000 Materiales y Suministros. | 2022-38-91U-446 | 45,000 |

CUENTA PÚBLICA 2022

| | | | |
|--------------|---|-----------------|--------------------|
| 2000 | Transferencia compensada de recursos presupuestarios entre partidas de los capítulos 2000 Materiales y Suministros. | 2022-38-91U-470 | 21,232 |
| 2000 | Reducción líquida al presupuesto autorizado del Centro, con el fin de restituir recursos al Ramo 23 | 2022-38-91U-598 | -24,911 |
| 2000 | Reducción líquida al presupuesto autorizado del Centro, con el fin de restituir recursos al Ramo 23 | 2022-38-91U-692 | -799,987 |
| 3000 | Ampliación líquida con recursos del Concepto del Ramo 23: Provisiones Salariales y Económicas | 2022-38-90E-620 | 1,339,110 |
| 3000 | Transferencia compensada de recursos presupuestarios entre partidas de los capítulos 2000 y 3000. | 2022-38-91U-105 | 0 |
| 3000 | Transferencia compensada de recursos presupuestarios entre partidas de los capítulos 2000 Materiales y Suministros. | 2022-38-91U-167 | 358,160 |
| 3000 | Transferencia compensada de recursos presupuestarios entre partidas de los capítulos 2000 Materiales y Suministros. | 2022-38-91U-168 | 500,000 |
| 3000 | Adecuación presupuestaria entre partidas del capítulo 3000. | 2022-38-91U-24 | 0 |
| 3000 | Transferencia compensada de recursos presupuestarios entre partidas de los capítulos 2000 Materiales y Suministros y capítulo 3000 Servicios Generales. | 2022-38-91U-265 | -130,000 |
| 3000 | Transferencia compensada de recursos presupuestarios entre partidas de los capítulos 2000 Materiales y Suministros y capítulo 3000 Servicios Generales. | 2022-38-91U-321 | -386,315 |
| 3000 | Transferencia compensada de recursos presupuestarios entre partidas de los capítulos 2000 Materiales y Suministros y capítulo 3000 Servicios Generales. | 2022-38-91U-446 | -45,000 |
| 3000 | Transferencia compensada de recursos presupuestarios entre partidas de los capítulos 2000 Materiales y Suministros y capítulo 3000 Servicios Generales. | 2022-38-91U-470 | -21,232 |
| 3000 | Reducción líquida al presupuesto autorizado del Centro, con el fin de restituir recursos al Ramo 23. | 2022-38-91U-598 | -1,146,000 |
| 3000 | Reducción líquida al presupuesto autorizado del Centro, con el fin de restituir recursos al Ramo 23 | 2022-38-91U-692 | -1,895,123 |
| Total | | | -22,621,923 |

➤ **Conciliación Global entre las cifras Financieras Contables y las Presupuestales**

- ❖ Se efectúan conciliaciones globales entre las diversas áreas que conforman la Dirección de Administración y Finanzas, por lo que las conciliaciones contable-presupuestal de los ingresos y gastos contemplan todos los conceptos del presupuesto, tanto a nivel flujo de efectivo como del devengado, registrados durante el ejercicio fiscal 2022 y que corresponden al presupuesto del INAOE autorizado en el PEF.
- ❖ Anexas a este informe se presentan las conciliaciones de las cifras contables con los presupuestales en materia de ingresos y egresos.
- ❖ Las cifras presupuestales al 31 de diciembre de 2022, fueron conciliadas contra las dictaminadas en los estados financieros respectivamente, considerando todos los conceptos del presupuesto, tanto a nivel flujo de efectivo por obtener el pagado y devengado.
- ❖ Dentro de las partidas importantes consideradas en la conciliación sobresalen, la totalidad de los ingresos presupuestarios por 387,197,156. En lo que se refiere a egresos presupuestarios no contables, están las cuentas por cobrar a corto plazo, anticipo a proveedores, almacén de materiales y suministros de consumo y otros activos diferidos por un importe de 11,076,365 y los gastos contables no presupuestales, siendo las partidas más relevantes: las depreciaciones y amortizaciones que ascienden a 77,653,254, obteniéndose un desahorro neto contable del ejercicio por 77,539,644.

CUENTA PÚBLICA 2022

| | |
|--|-------------|
| 1. Ingresos Presupuestarios | 387,197,156 |
| 2. Más ingresos contables no presupuestarios | 864,185 |
| Incremento por variación de inventarios | |
| Disminución del exceso de estimaciones por pérdida o deterioro u obsolescencia | |
| Disminución del exceso de provisiones | |
| Otros ingresos y beneficios varios | 79,121 |
| Otros ingresos contables no presupuestarios (1) | 785,064 |
| 3. Menos ingresos presupuestarios no contables (2) | 32,886,335 |
| Productos de capital | |
| Aprovechamientos de capital | |
| Ingresos derivados de financiamientos | 0 |
| Otros ingresos presupuestarios no contables (2) | 32,886,335 |
| 4. Ingresos Contables | 355,175,006 |

El importe 785,064 se conforma por dos conceptos: donativos por un importe de 347,956 y la cancelación de seguro de vida de los ejercicios 2006 al 2013, regalías y reposición de credenciales, por un importe de 437,108.

| | |
|---|-------------|
| 1. Total de egresos presupuestarios | 364,809,849 |
| 2. Menos egresos presupuestarios no contables | 11,076,365 |
| Cuentas por cobrar a corto plazo | 0 |

CUENTA PÚBLICA 2022

| | |
|---|-------------------|
| | |
| Gastos a comprobar | 2,222 |
| IVA | 30,342.93 |
| Otros derechos a recibir efectivo o equivalentes a corto plazo | 4,078 |
| Anticipo a proveedores | 9,645,411 |
| Bienes en Transito | 0 |
| Almacén de materiales y suministros de consumo | -180,078 |
| Construcciones en proceso en bienes propios | 0 |
| Mobiliario y Equipo de Administración | 0 |
| Capitalización | 0 |
| Ejercicios Anteriores | 0 |
| Equipo e instrumentación médico y de laboratorio | 0 |
| Software | 0 |
| Otros activos diferidos | 1,243,670 |
| Retenciones y contribuciones por pagar a corto plazo | 0 |
| Otros Egresos Presupuestales No Contables | 330,000 |
| 3. Más gastos contables no presupuestales | 78,980,447 |
| Estimaciones , Depreciaciones y amortizaciones | 77,653,254 |
| Reclasificación | 0 |
| Comprobación | 0 |
| Dif. por actualización | 0 |
| Bienes Patrimoniales | 0 |
| Ajuste Anual | 0 |
| Donativo | 347,955 |
| Partidas en conciliación | |
| Otros Gastos Contables no Presupuestales: | 979,229 |
| Materiales de Administración, emisión de documentos y artículos oficiales | 595,940 |
| Alimentos y utensilios | 0 |
| Materiales y artículos de construcción y reparación | 16,297 |
| Productos Químicos, Farmacéuticos y de Laboratorio | 711 |
| Vestuarios, blancos prendas de protección y artículos deportivos | 2,342 |
| Herramientas, refacciones y accesorios menores | 17,886 |

CUENTA PÚBLICA 2022

| | |
|---|--------------------|
| Diferencia en cambios por actualización | 346,053.26 |
| 4. Total de Gastos Contables | 432,714,650 |

El importe de 330,000 se refiere a una requisición de gasto que se encuentra en un proceso legal.

Y el importe de 979,229 es el total de las salidas de almacén en sus diferentes rubros.

➤ Calendarización Presupuestal

- ❖ La calendarización del gasto de recursos fiscales es congruente con la operación del INAOE, lo que permitió cumplir con el Programa de Adquisiciones, así como con las metas institucionales del área sustantiva, dando cumplimiento a los indicadores de desempeño.
- ❖ A continuación, se presenta un cuadro comparativo, indicando como fueron ministrados los recursos al Instituto y como se calendarizaron:

CIFRAS EN PESOS

| Enero | 25,663,728 | 25,672,293 | -8,565 |
|--------------|--------------------|--------------------|--------------------|
| Febrero | 26,017,642 | 26,033,521 | -15,879 |
| Marzo | 38,097,334 | 38,161,571 | -64,237 |
| Abril | 28,537,951 | 28,609,735 | -71,784 |
| Mayo | 32,216,142 | 30,103,941 | -2,112,201 |
| Junio | 29,094,884 | 29,006,120 | -88,7464 |
| Julio | 30,865,808 | 33,831,738 | -2,965,930 |
| Agosto | 33,862,352 | 34,289,009 | -426,657 |
| Septiembre | 31,408,334 | 32,575,473 | -1,167,139 |
| Octubre | 26,583,369 | 30,459,639 | -3,876,270 |
| Noviembre | 28,608,238 | 39,889,047 | -11,280,809 |
| Diciembre | 22,521,652 | 37,731,682 | -15,210,030 |
| Total | 353,477,434 | 386,363,769 | -32,886,335 |

- ❖ En cuanto al sistema programático, presupuestal y contable, el Instituto tiene implementado el Sistema denominado Sistema Integral Administrativo SIA INAOE, que incluye niveles de presupuesto y reportes de manera automatizada, para determinar el avance del ejercicio presupuestal por unidad responsable, proyecto, capítulo, concepto y partida del gasto a nivel

CUENTA PÚBLICA 2022

de comprometido, devengado, ejercido y pagado; cabe señalar que los recursos obtenidos de proyectos especiales y fondos en administración, se encuentran clasificados por fuentes de financiamiento.

➤ Estado Analítico de Ingresos Presupuestal

- ❖ El presupuesto autorizado fue comunicado a la entidad oficialmente el día 11 de enero de 2022, por parte de la Coordinadora de Sector del CONACYT a través de la Dirección Adjunta de Grupos y Centros de Investigación, mediante Oficio G0000/22/027.
- ❖ El monto original ascendió a 376,099,357 pesos de recursos fiscales, y 35,200,000 pesos de recursos propios autogenerados que, al cierre del ejercicio, se modificó a 353,477,434 pesos en lo que a recursos fiscales se refiere, los recursos propios autogenerados no sufrieron modificación a su presupuesto autorizado.

Del total de las reducciones líquidas realizadas asciende a un importe de 22,621,923 pesos, de los cuales corresponde a los Capítulos de Gasto Corriente: por Servicios personales con los folios de adecuación Nos. 2022-38-90A-198,2022-38-90A-455,2022-38-90A-461,2022-38-90A-581,2022-38-90C-199,2022-38-90E-202,2022-38-90E-464,2022-38-90G-627,2022-38-90M-142,2022-38-90U-200,2022-38-90U-462,2022-38-90W-201,2022-38-90W-463,2022-38-91C-203,2022-38-91C-465,2022-38-91E-466,2022-38-91S-204,2022-38-91U-690,2022-38-91U-691 por un importe de -20,095,012, por reducciones presupuestarias por un importe total de -1,100,511 de los cuales corresponde al capítulo de Materiales y suministros con los folios Nos. 2022-38-91U-105, 2022-38-91U-167, 2022-38-91U-168, 2022-38-91U-265, 2022-38-91U-321, 2022-38-91U-466, 2022-38-91U-470, 2022-38-91U-598 y 2022-38-91U-692 y un importe de -1,426,400 que corresponde a reducciones al capítulo de Servicios generales con los folios de adecuación Nos. 2022-38-90E-620, 2022-38-91U-105, 2022-38-91U-167, 2022-38-91U-168, 2022-38-91U-24,2022-38-91U-265, 2022-38-91U-321,2022-38-91U-446,2022-38-91U-470,2022-38-91U-598 y 2022-38-91U-692 .

➤ Sistema Integral de Información **SISTEMA INTEGRAL DE INFORMACIÓN**

- ❖ Las políticas de registro y el control presupuestal, con que cuenta el INAOE permiten generar y enviar información en forma mensual a través del Sistema Integral de Información (SII), en una diversidad de formatos.

A continuación, se relacionan los correspondientes al área presupuestal:

| | |
|-----|---|
| 111 | Flujo de efectivo original. |
| 112 | Flujo de efectivo. |
| 114 | Flujo de efectivo de ejercicios anteriores |
| 115 | Explicaciones a las variaciones en el flujo de efectivo, del mes contra programa original. |
| 116 | Explicaciones a las variaciones en el flujo de efectivo, del mes contra programa modificado. |
| 117 | Explicaciones a las variaciones en el flujo de efectivo, del mes contra el año anterior. |
| 118 | Explicaciones a las variaciones en el flujo de efectivo, acumulado al mes contra programa original. |
| 119 | Explicaciones a las variaciones en el flujo de efectivo, acumulado al mes contra programa modificado. |
| 161 | Detalle de los Ingresos del Sector Paraestatal No Financiero. Original. |

CUENTA PÚBLICA 2022

| | |
|------|--|
| 162 | Detalle de los Ingresos del Sector Paraestatal No Financiero. Recaudado. |
| 163 | Detalle de los Ingresos del Sector Paraestatal No Financiero. Modificado. |
| 164 | Detalle de los Ingresos del Sector Paraestatal No Financiero. Devengado. |
| 165 | Detalle de los Ingresos del SPNF recaudado de ejercicios anteriores |
| 316 | Análisis programático funcional. Pagado. |
| 318 | Gasto comprometido del sector paraestatal no financiero. |
| 319 | Gasto devengado del sector paraestatal no financiero. |
| 1110 | Explicaciones a las variaciones en el flujo de efectivo, acumulado al mes contra año anterior. |
| 1111 | Flujo de efectivo modificado. |
| 1112 | Flujo de efectivo devengado. |
| 3110 | Gasto Comprometido del Sector Paraestatal No Financiero, Inicial. |
| 3111 | Análisis programático funcional del gasto del SPNF, pagado de ejercicios anteriores |

- ❖ De acuerdo a las disposiciones establecidas en el Art. 108 de la Ley Federal del Presupuesto y Responsabilidad Hacendaria y los Arts. 298 y 299 de su Reglamento, que se refieren al Sistema Integral de Información de los ingresos y gasto público, el Instituto cumplió en tiempo con los plazos de entrega de los formatos relativos al programa y ejercicio presupuestal, que tiene como obligación de enviar al Comité Técnico de Información.
- ❖ Los envíos de formatos que corresponden al área presupuestal son veintiuno; sin embargo, en general, su número es mayor considerando las áreas de Contabilidad, Recursos Humanos, etc.
- ❖ Estos formatos están diseñados de tal forma que permitan visualizar el funcionamiento integral de las Entidades, es decir, sus ingresos propios, recursos fiscales, disponibilidades, operaciones ajenas, etc., por lo que las políticas de registro y control presupuestal del INAOE garantizan el poder efectuar un llenado con oportunidad y veracidad de datos, ya que dichas dependencias fiscalizadoras realizan revisiones minuciosas comparándolas contra sus propios registros presupuestales.
- ❖ Se destaca que la política de registro y control presupuestal una vez revisada y aprobada por las instancias fiscalizadoras, también permite atender solicitudes de información y presentar análisis para la toma de decisiones tanto de la Dirección General del Instituto como de su Honorable Junta de Gobierno.

b) NOTAS DE MEMORIA (CUENTAS DE ORDEN)

➤ Cuentas de Orden Contables y Presupuestarias:

- ❖ Contables:
 - Sin información que revelar.
- ❖ Presupuestarias:
 - El importe de 387,197,156 pesos, se compone de la facturación devengada y se recaudó en su totalidad en 2022.

CUENTA PÚBLICA 2022

| | |
|---------------------------------------|-------------|
| | |
| Ley de Ingresos Devengada | 0 |
| Ley de Ingresos Recaudada | 387,197,156 |
| Ley de Ingresos Estimada (Modificada) | 388,677,434 |

- ❖ El 2.4% corresponde a los ingresos recaudados correspondiente a los recursos autogenerados provenientes de congresos y servicios de Colorimetría, por mencionar algunos, así como ingresos por servicios de elaboración de telescopios, y el 109.3% corresponde al subsidio de recursos fiscales recibido por la Tesorería de la Federación, para la operación del Instituto, al cierre del ejercicio y en cumplimiento al oficio No. 307-A.-1996 de fecha 04 de octubre de 2022 "Disposiciones específicas para el cierre del ejercicio presupuestario 2022" se realizó el reintegro de recursos no ejercidos por un importe de 32,886,335.
- ❖ El Presupuesto Autorizado Modificado para el ejercicio 2022 es de 388,677,434 pesos, de los cuales se devengaron durante el ejercicio 364,809,850 pesos que corresponde a un 99.6% del total de ingresos.

| | |
|--|--------------------|
| | |
| Servicios Personales | 275,322,913 |
| Materiales y Suministros | 14,933,226 |
| Servicios Generales | 90,849,267 |
| Transferencias, Asignaciones, Subsidios y Otras Ayudas | 7,566,530 |
| Inversión Física | - |
| Presupuesto Autorizado Modificado | 388,677,434 |

- ❖ Para este ejercicio se distribuye un 71% a Servicios Personales, destacando sueldos base, así como sueldos al personal eventual, prestaciones, sueldos base, y el restante de 29% para Gasto Corriente: Materiales y Suministros, Servicios Generales, Transferencias, Asignaciones, Subsidios y Otras Ayudas, Inversión Física, destacando Servicios Generales con un 23 %, en las partidas de servicios básicos, subcontratación con terceros, impuestos de importación, impuestos sobre nómina.

| | |
|--|--------------------|
| | |
| Servicios Personales | 257,438,171 |
| Materiales y Suministros | 14,058,438 |
| Servicios Generales | 83,839,291 |
| Transferencias, Asignaciones, Subsidios y Otras Ayudas | 7,346,554 |
| Inversión Física | 0 |
| Presupuesto Pagado | 362,682,454 |

- ❖ El presupuesto pagado representa 93 % del presupuesto autorizado modificado. Del total del ejercicio corresponde el 71% a Servicios Personales sueldos al personal eventual, prestaciones, sueldos base, el 4% en materiales y suministros, por así mencionar las partidas de útiles de oficina, materiales adquiridos como materia prima, material eléctrico y

CUENTA PÚBLICA 2022

electrónico, refacciones menores para maquinaria y otros equipos, un 23 % Servicios Generales destacando principalmente las partidas de servicios básicos, subcontratación con terceros, patentes, derechos de autor, regalías y otros, seguros de bienes patrimoniales, impuestos sobre nómina, y el 2% Transferencias, Asignaciones, Subsidios y Otras Ayudas.

| | |
|--|------------------|
| Servicios Personales | 39 |
| Materiales y Suministros | 15,418 |
| Servicios Generales | 2,111,938 |
| Transferencias, Asignaciones, Subsidios y Otras Ayudas | 0 |
| Inversión Física | 0 |
| Obra Pública | 0 |
| Presupuesto Devengado No Pagado | 2,127,395 |

- ❖ El presupuesto devengado no pagado con un porcentaje del 1% corresponde al capítulo 2000 Materiales y Suministros aplicando solo la partida de Productos alimenticios para el personal en las instalaciones de las dependencias y entidades y el 99%, es el capítulo 3000 Servicios Generales destacando las partidas: servicios de energía eléctrica, viáticos nacionales para servidores públicos en el desempeño de funciones oficiales e impuestos sobre nómina.

c) NOTAS DE GESTIÓN ADMINISTRATIVA

1. PANORAMA ECONÓMICO Y FINANCIERO

- ❖ El Instituto Nacional de Astrofísica, Óptica y Electrónica, como Centro Público de Investigación, se enfoca principalmente a la realización de investigación científica y tecnológica, la formación de recursos humanos, la divulgación de la ciencia y la vinculación con los diferentes sectores de la sociedad, coadyuvando al bienestar social. El proceso de globalización de la economía ha acrecentado las demandas para la investigación y el desarrollo tecnológico considerablemente en nuestro país. La trascendencia del desarrollo científico y tecnológico va más allá de los factores económicos, contribuyendo a elevar el nivel en la calidad de vida.
- ❖ La misión del INAOE es contribuir a la generación, avance y difusión del conocimiento para el desarrollo del país y de la humanidad, por medio de la identificación y solución de problemas científicos y tecnológicos y la formación de especialistas en las áreas de astrofísica, óptica, electrónica, ciencias computacionales y campos afines. El INAOE está comprometido con el desarrollo nacional a través de la promoción de valores sociales de solidaridad, creatividad y competitividad. Con este fin, el Instituto ha definido metas concretas dentro de su Plan Estratégico a Mediano Plazo.
- ❖ Durante los últimos años, el INAOE ha mantenido una productividad importante en la investigación, desarrollo tecnológico y formación de recursos humanos. La productividad científica se manifiesta en un promedio de más de 1.58 artículos arbitrados publicados en revistas internacionales por investigador al año.
- ❖ Como se manifiesta en el presente informe, la superación de las metas de publicación, la participación en congresos y conferencias, la incorporación de investigadores en el SNI y el número de graduados, constituyen los principales elementos que dan como consecuencia que las metas planteadas en el Plan Estratégico de Mediano Plazo y en el Plan de Trabajo Anual de 2022 se cumplan en su mayoría.



- ❖ Mediante los diversos programas de Apoyo del CONACYT, se mantuvo el funcionamiento de las áreas sustantivas del INAOE, gracias al fortalecimiento y consolidación de la planta académica. La elevación del nivel académico, el desarrollo de proyectos relevantes de investigación y desarrollo tecnológico, y el mantenimiento de la infraestructura existente, han sido el sello del Instituto durante este periodo de evaluación.
- ❖ Al 31 de diciembre de 2022, se publicaron 225 publicaciones en revistas científicas. El porcentaje de avance es del 93.75% de la meta anual planeada (225/240). De las 225 publicaciones generadas fundamentalmente se concentran en revistas indexadas en el JCR (92% del total), en concordancia con los criterios de calidad por el Sistema Nacional de Investigadores, un porcentaje importante 76% de los artículos indizados se publicaron en revistas pertenecientes a los primeros cuartiles, lo cual es un incentivo en el Programa de Estímulos al Desempeño Académico.
- ❖ De fundamental importancia es la formación de recursos humanos; durante el año 2022 se graduaron 86 alumnos, 47 alumnos de maestría y 39 alumnos graduados de doctorado.
- ❖ El Instituto Nacional de Astrofísica, Óptica y Electrónica, cuenta con catorce programas de Posgrado y una Especialidad en trámite. En la convocatoria 2022, de ingresos al Programa Nacional de Posgrados de Calidad (PNPC), ingreso la maestría de Ciencias y Tecnologías Biomédicas, con lo que, once de los catorce, se encuentran en PNPC. Estos, se encuentran en los niveles: Internacional (7), Consolidado (1), en Desarrollo (2) y Nueva Creación (1), los otros tres posgrados no están en el PNPC, uno de estos es de carácter profesional.

2. AUTORIZACIÓN E HISTORIA

a) Fecha de creación del Instituto:

El Instituto tuvo sus orígenes desde 1941, fecha en la que se creó el Observatorio Astrofísico Nacional de Tonantzintla, Puebla, como una dependencia de la Secretaría de Educación Pública; el 12 de noviembre de 1971, mediante Decreto Presidencial publicado en el Diario Oficial de la Federación (DOF), se transformó el Observatorio en el INAOE, con personalidad jurídica y patrimonio propio.

Por Decreto publicado en el DOF el 4 de junio de 2002, se reformó y adicionó la Ley Federal de las Entidades Paraestatales, para establecer que las entidades de la administración pública federal dedicadas predominantemente a la realización de actividades de investigación científica y tecnológica, y que sean reconocidas como tales, serán consideradas Centros Públicos de Investigación regidos por las leyes específicas en materia de ciencia y tecnología, y por sus respectivos instrumentos de creación y que, en lo relativo al control y evaluación del ejercicio de los recursos, se aplicará en lo conducente la Ley Federal de las Entidades Paraestatales.

b) Principales cambios en su estructura:

Durante el periodo comprendido del 1º de enero al 31 de diciembre de 2022 la estructura organizacional del Instituto no sufrió modificaciones.

3. ORGANIZACIÓN Y OBJETO SOCIAL

a) Objeto social:

- El objeto del INAOE, es preparar investigadores, profesores especializados, técnicos en astrofísica, óptica y electrónica; procurar la solución de problemas científicos y tecnológicos relacionados con las citadas disciplinas; orientar sus actividades de investigación y docencia hacia la superación de las condiciones y resolución de los problemas del país y otorgar grados de maestría y doctorado en las diversas disciplinas que en él se desarrollan.

- La administración del Instituto correspondiente al Órgano de Gobierno y al Director General de acuerdo a las atribuciones que les confiere al Estatuto Orgánico y la Ley Federal de las Entidades Paraestatales y su Reglamento.

b) Principal actividad:

- Misión: Contribuir como centro público de investigación a la generación, avance y difusión del conocimiento para el desarrollo del país y de la humanidad, por medio de la identificación y solución de problemas científicos y tecnológicos y de la formación de especialistas en las áreas de Astrofísica, Óptica, Electrónica, Ciencias Computacionales y áreas afines.
- Visión: El INAOE es un Centro Público de Investigación con un alto liderazgo a nivel internacional en el ámbito de la investigación científica, el desarrollo tecnológico y la formación de recursos humanos dentro de las áreas de Astrofísica, Óptica, Electrónica, Ciencias Computacionales y áreas afines, comprometido con el desarrollo nacional a través de la promoción de valores sociales de solidaridad, creatividad y alta competitividad.
- Con fecha 14 de abril de 2003, se publicó en el DOF, el Acuerdo por el que se resectorizaron las entidades paraestatales que conforman el Sistema de Centros Públicos CONACYT, en el sector coordinado por el CONACYT; y, tiene por objeto identificar y procurar la solución de problemas científicos y tecnológicos en los campos de astrofísica, óptica, electrónica, telecomunicaciones, computación, instrumentación y demás áreas afines.
- En cumplimiento de dicho objeto, y de conformidad con la reestructuración del INAOE publicada en el DOF el 13 de octubre del 2006, el Instituto puede realizar las siguientes funciones:
- Desarrollar e impulsar la investigación científica básica y aplicada, el desarrollo experimental y la innovación tecnológica, en los campos de astrofísica, óptica, electrónica, telecomunicaciones, computación, instrumentación y disciplinas afines, realizar estudios en las áreas de su especialización, promover la innovación y procurar la mejor articulación social y contribuir a la solución de problemas nacionales, regionales y locales de nuestro país.
- Contribuir con el Sistema Nacional de Ciencia y Tecnología a que se refiere la Ley de Ciencia y Tecnología, para asociar el trabajo científico y la formación de recursos humanos de alto nivel al desarrollo del conocimiento y a la atención de las necesidades del sector productivo y la sociedad mexicana.
- Formular, ejecutar e impartir enseñanza superior en programas para estudios de licenciatura, especialidad, maestría y doctorado, así como cursos de actualización y especialización en los campos de la astrofísica, óptica, electrónica, telecomunicaciones, computación, instrumentación y disciplinas afines.
- Otorgar diplomas y expedir constancias, certificados de estudio, grados y títulos relacionados con las actividades materia de su objeto, de conformidad con las disposiciones jurídicas aplicables.
- Difundir los avances en las disciplinas materia de su especialidad, los resultados de las investigaciones y trabajos que realice.
- Prestar servicios de asesoría, actuar como órgano de consulta y realizar estudios en las materias de su especialidad, cuando se lo solicite el CONACYT y dependencias o entidades de la administración pública y federal, estatal o municipal o instituciones sociales o privadas, de conformidad con las políticas que fije el Instituto y apruebe la Junta de Gobierno.
- Fomentar el trabajo en redes, nacionales e internacionales, tanto para la ejecución de proyectos de investigación, aplicación del conocimiento o formación de capital humano, así como para el desempeño institucional.
- Constituir, modificar o extinguir con el carácter de fideicomitente, los fondos de investigación científica, de conformidad con las reglas de operación que apruebe su Junta de Gobierno, así como los ordenamientos aplicables, en los términos y condiciones que señala la Ley de Ciencia y Tecnología; dichos fondos deberán registrarse ante la SHCP.

CUENTA PÚBLICA 2022

- Promover y realizar reuniones y eventos de intercambios tanto nacionales como internacionales con instituciones afines.
- Otorgar becas y créditos educativos para participar en proyectos de investigación y demás actividades académicas.
- Otorgar reconocimientos, distinciones y estímulos a través de las disposiciones reglamentarias que para el efecto apruebe la Junta de Gobierno, contando con la validación jurídica que, en su caso, realice la Coordinadora Sectorial.
- Vincularse con las organizaciones públicas y privadas de su entorno, de tal manera que los resultados de las investigaciones respondan de manera eficiente a las demandas de la sociedad y promover el establecimiento de centros de investigación con otros sectores.
- Colaborar con las autoridades competentes en las actividades de promoción de la metrología, el establecimiento de normas de calidad y la certificación, apegándose a lo dispuesto por la Ley Federal sobre Metrología y Normalización; y
- Prestar los demás servicios y realizar las funciones necesarias para el cumplimiento de su objeto.

c) Ejercicio fiscal

El ejercicio fiscal del INAOE comprende 12 meses, del 1° de enero al 31 de diciembre.

d) Régimen

A continuación, se detallan las Leyes y reglamentos que son aplicables al Instituto en el ejercicio de su objeto social:

- ❖ Constitución Política de los Estados Unidos Mexicanos.
- ❖ Leyes:
 - Ley de Adquisiciones, Arrendamientos y Servicios del Sector Público. Diario Oficial de la Federación (DOF) 04-01-2000 y sus reformas.
 - Ley de Fiscalización y Rendición de Cuentas de la Federación. DOF 29-05-2009 y sus reformas.
 - Ley de Ingresos de la Federación para el Ejercicio Fiscal 2021. DOF 25-11-2020.
 - Ley de los Sistemas de Ahorro para el Retiro (SAR) DOF 23-05-1996 y sus reformas.
 - Ley de Obras Públicas y Servicios Relacionado con las Mismas. DOF 04-01-2000 y sus reformas.
 - Ley de Planeación. DOF 05-01-1983 y sus reformas.
 - Ley de Premios, Estímulos y Recompensas Civiles. DOF 31-12-1975 y sus reformas.
 - Ley del IVA. DOF 29.12.1978 y sus reformas.
 - Ley del Impuesto Sobre la Renta. 2022 y sus reformas.
 - Ley del Instituto de Seguridad Social y Servicios Sociales de los Trabajadores del Estado. DOF 31-03-2007 y sus reformas.

CUENTA PÚBLICA 2022

- Ley Federal de Archivos. DOF 23-01-2012.
- Ley Federal de Derechos. DOF 31-12-1981 y sus reformas.
- Ley Federal de las Entidades Paraestatales. DOF 14-05-1986 y sus reformas.
- Ley Federal de los Trabajadores al Servicio del Estado, Reglamentaria del Apartado B) de Artículo 123 Constitucional. DOF 28-12-1963 y sus reformas.
- Ley Federal de Presupuesto y Responsabilidad Hacendaria. DOF 30-03-2006 y sus reformas.
- Ley Federal de Procedimiento Administrativo. DOF 04-08-1994 y sus reformas.
- Ley Federal de Responsabilidad Patrimonial del Estado. DOF 31-12-2004 y sus reformas.
- Ley Federal de Responsabilidades Administrativas de los Servidores Públicos. DOF 13-03-2002 y sus reformas.
- Ley Federal de Responsabilidades de los Servidores Públicos. DOF 31-12-1982 y sus reformas.
- Ley Federal de Transparencia y Acceso a la Información Pública Gubernamental. DOF 11-06-2002 y sus reformas.
- Ley Federal para la Administración y Enajenación de Bienes del Sector Público. DOF 19-12-2002 y sus reformas.
- Ley General de Bienes Nacionales. DOF 20-05-2004 y sus reformas.
- Ley General de Contabilidad Gubernamental. DOF 31-12-2008.
- Ley Orgánica de la Administración Pública Federal. DOF 29-12-1976 y sus reformas.

❖ Reglamentos:

- Reglamento de la Ley de Adquisiciones, Arrendamientos y Servicios del Sector Público. DOF 20-08-2001 y sus reformas.
- Reglamento de la Ley Federal de las Entidades Paraestatales. DOF 26-01-1990 y sus reformas.
- Reglamento de la Ley Federal de Presupuesto y Responsabilidad Hacendaria. DOF 28-06-2006 y sus reformas.
- Reglamento de la Ley Federal de Transparencia y Acceso a la Información Pública Gubernamental. DOF 11-06-2003.
- Reglamento de la Ley Federal para la Administración y Enajenación de Bienes del Servicio Público. DOF 17-06-2003 y sus reformas.
- Reglamento Interno de la Secretaría del Trabajo y Previsión Social. DOF 14-11-2008 y sus reformas.

e) Consideraciones fiscales del Ente

El Instituto se sujeta a los siguientes regímenes fiscales y laborales:

- ❖ Impuesto Sobre la Renta (ISR): El Instituto por su estructura jurídica y actividades de interés social que desarrolla, no es sujeto de este impuesto, por estar clasificado en el Título III - "Régimen de las personas morales con fines no lucrativos", de acuerdo al Art. 79 de la Ley del Impuesto Sobre la Renta.

CUENTA PÚBLICA 2022

- ❖ Impuesto al Valor Agregado (IVA): El Instituto está sujeto al traslado del 16.0% por los ingresos por prestación de servicios o la enajenación de bienes que realicen en forma accidental, conforme a los artículos 3 y 33 de la Ley correspondiente; así también, acepta el impuesto en la adquisición de bienes y servicios propios de su operación.
- ❖ Participación de los Trabajadores en las Utilidades (PTU): Debido a que el Instituto no es una Entidad que persiga fines de lucro, no está obligado a otorgar dicho beneficio a sus trabajadores, conforme a los Artículos 117, 120 y 126 de la Ley Federal del Trabajo.
- ❖ Por otra parte, el Instituto está obligado a retener y enterar ciertos impuestos federales, así como a cubrir algunos estatales; entre otros, figuran los siguientes impuestos y cuotas principales:
 - Impuesto de los ingresos por salarios y, en general, por la prestación de un servicio personal subordinado;
 - ISR, por el pago de arrendamiento de inmuebles y de servicios profesionales a personas físicas;
 - Cuotas retenidas a favor del Instituto de Seguridad y Servicios Sociales de los Trabajadores del Estado;
 - IVA; y,
 - Retención del 5 al millar sobre obras. (A su cargo como unidad económica).
 - Cuotas patronales del ISSSTE;
 - Cuotas del 5.0% para el FOVISSSTE;
 - Cuotas del 2.0% para el SAR; y,
 - Impuesto estatal sobre nóminas.
 - Las relaciones de trabajo contractuales entre el Instituto y sus trabajadores, se rigen por la Ley Federal del Trabajo, Reglamentaria del Apartado A del Artículo 123 Constitucional.

f) Estructura organizacional básica:

- ❖ La actual estructura orgánica autorizada al Instituto, pretende lograr un correcto equilibrio orgánico y funcional entre todas las áreas que lo integran. Dependiendo directamente de la Dirección General, se ubican las áreas: Departamento de Difusión Científica, se promueve la imagen institucional en los ámbitos nacional e internacional, además de reforzar la comunicación al interior del Instituto; asimismo, cuenta con la colaboración del Órgano Interno de Control, que es una instancia de invaluable apoyo a través de sus análisis y recomendaciones.
- ❖ De manera relevante, a fin de optimizar los tiempos que implica la toma de decisiones, la Dirección General cuenta con el apoyo de la Secretaría Particular.
- ❖ La Dirección de Investigación y la Dirección de Desarrollo Tecnológico, con el concurso, entre ambas, de cuatro áreas departamentales vinculadas con la naturaleza y propósitos de las funciones sustantivas de la entidad, son las instancias sustantivas que atienden y apoyan el desarrollo de esas actividades.
- ❖ Por otro lado, la Dirección de Administración y Finanzas, con sus tres subdirecciones y cinco departamentos, se constituye en el apoyo para el ejercicio de las tareas sustantivas y adjetivas del Centro, en virtud de la responsabilidad que tiene de proporcionar los recursos humanos, financieros, materiales y servicios generales para que el Instituto opere con eficiencia y eficacia.

g) Fideicomisos, mandatos y contratos análogos:

- ❖ De conformidad con lo dispuesto en los artículos 26 y 37, fracciones V y XXIX de la Ley Orgánica de la Administración Pública Federal, publicada en el Diario Oficial de la Federación (en adelante DOF) el 29 de diciembre de 1976, con última reforma al 20 de octubre de 2021; 32, de la Ley Federal de Procedimiento Administrativo; 220 y 221 del Reglamento de la Ley Federal de Presupuesto y Responsabilidad Hacendaria, aplicables en relación con los artículos 4, 6, primer párrafo, fracción IV apartado A y 42, fracción XXXIV, del Reglamento Interior de la Secretaría de la Función Pública, publicado en el DOF el 16 de abril de 2020, reformado mediante Decreto publicado en el mismo medio de difusión el 16 de julio de 2020; en el Decreto por el que se ordena la extinción o terminación de los fideicomisos públicos, mandatos públicos y análogos, publicado en el DOF, el 2 de abril del 2020, así como en el Decreto por el que se reforman y derogan diversas disposiciones de la Ley para la Protección de Personas Defensoras de Derechos Humanos y Periodistas, de la Ley de Cooperación Internacional para el Desarrollo, de la Ley de Hidrocarburos, de la Ley de la Industria Eléctrica, de la Ley Federal de Presupuesto y Responsabilidad Hacendaria, de la Ley General de Protección Civil, de la Ley Orgánica de la Financiera Nacional de Desarrollo Agropecuario, Rural, Forestal y Pesquero, de la Ley de Ciencia y Tecnología, de la Ley Aduanera, de la Ley Reglamentaria del Servicio Ferroviario, de la Ley General de Cultura Física y Deporte, de la Ley Federal de Cinematografía, de la Ley Federal de Derechos, de la Ley del Fondo Mexicano del Petróleo para la Estabilización y el Desarrollo, de la Ley de Bioseguridad de Organismos Genéticamente Modificados, de la Ley General de Cambio Climático, de la Ley General de Víctimas, y se abroga la Ley que crea el Fideicomiso que administrará el Fondo de Apoyo Social para Ex Trabajadores Migratorios Mexicanos, publicado en el mismo medio de difusión oficial el 6 de noviembre de 2020. Por lo que al 31 de diciembre de 2022 el Fondo de Investigación Científica y Desarrollo Tecnológico, del Instituto Nacional de Astrofísica, Óptica y Electrónica quedo extinto.

4. BASES DE PREPARACIÓN DE LOS ESTADOS FINANCIEROS

Los estados financieros han sido preparados para cumplir con los requerimientos normativos gubernamentales a que está sujeta la Entidad y con el único propósito de dar cumplimiento al Acuerdo por el que se establecen los Lineamientos Generales para la Regulación de los Procesos de Entrega-Recepción y de Rendición de Cuentas de la Administración Pública Federal, emitidos por la Secretaría de la Función Pública, que requiere que la información financiera se refiera al 31 de diciembre de 2022 comparativa con el ejercicio de 2021.

Los estados financieros adjuntos del Instituto, se prepararon de conformidad con las siguientes disposiciones normativas que le son aplicables en su carácter de Entidad Paraestatal del Gobierno Federal:

- ❖ Las disposiciones vigentes de la Ley General de Contabilidad Gubernamental (LGCG).
- ❖ Las Normas de Información Financiera Gubernamental Generales para el Sector Paraestatal (NIFGG SP) y las Normas de Información Financiera Gubernamental Específicas para el Sector Paraestatal (NIFGE), emitidas por la Unidad de Contabilidad Gubernamental e Informes sobre la Gestión Pública (UCG) de la SHCP.
- ❖ El 31 de diciembre de 2008 se publicó en el Diario Oficial de la Federación la LGCG, que entró en vigor el 1º de enero de 2009, y es de observancia obligatoria para los poderes Ejecutivo, Legislativo y Judicial de la Federación, los Estados; los Ayuntamientos de los Municipios; los Órganos Político-Administrativos de las Demarcaciones Territoriales del Distrito Federal; las Entidades de la Administración Pública Paraestatal, ya sean federales, estatales o municipales y los órganos Autónomos Federales y Estatales.
- ❖ La Ley tiene como objeto establecer los criterios generales que regirán la contabilidad gubernamental y la emisión de la información financiera de los entes públicos, con la finalidad de lograr la armonización contable a nivel nacional, para lo cual fue creado el Consejo Nacional de Armonización Contable (CONAC) como órgano de coordinación para la armonización de la contabilidad gubernamental, el cual tiene por objeto la emisión de las normas contables y las disposiciones presupuestales que se aplicarán para la generación de información financiera y presupuestal que emitirán los entes públicos.
- ❖ En 2009, 2010, 2011, 2017, 2018, 2020, 2021 y 2022 el CONAC ha emitido diversas disposiciones regulatorias en materia de contabilidad gubernamental y presupuestal, en las cuales se establecieron diversas fechas para el inicio de su aplicación efectiva, de conformidad con lo señalado en el Diario Oficial de la Federación.

CUENTA PÚBLICA 2022

- ❖ Con la finalidad de dar cumplimiento al objetivo de la armonización contable y establecer los ejercicios sociales en que tendrá aplicación efectiva el conjunto de normas aplicables, el 15 de diciembre de 2010 el CONAC emitió el Acuerdo de Interpretación sobre las obligaciones establecidas en los artículos transitorios de la LGCG, en el cual reguló que las entidades paraestatales del Gobierno Federal tienen la obligación, a partir del 1 de enero de 2012, de realizar registros contables con base acumulativa, apegándose al marco conceptual y a los postulados básicos de contabilidad gubernamental, así como a las normas y metodologías que establezcan los momentos contables, los clasificadores y los manuales de contabilidad gubernamental armonizados, y de acuerdo con las respectivas matrices de conversión con las características señaladas en los artículos 40 y 41 de la LGCG. Consecuentemente, a partir de la fecha señalada tienen la obligación de emitir información contable, presupuestaria y programática sobre la base técnica prevista en los documentos técnico-contables siguientes:
 - Marco Conceptual.
 - Postulados Básicos de Contabilidad Gubernamental.
 - Clasificador por Objeto del Gasto.
 - Clasificador por Tipo de Gasto.
 - Clasificador por Rubro de Ingresos.
 - Catálogo de Cuentas de Contabilidad.
 - Momentos Contables de los Egresos.
 - Momentos Contables de los Ingresos.
 - Manual de Contabilidad Gubernamental.
 - Normas de Información Financiera Gubernamental emitidas por la UCG de la SHCP.
- ❖ Mediante Oficio Circular 309-A-0248/2012, de fecha 14 de septiembre de 2012, la UCG de la SHCP informó a las Dependencias de la Administración Pública Federal y a las Entidades del Sector Paraestatal sobre diversas modificaciones y precisiones que efectuó en el marco contable gubernamental federal, como sigue:
- ❖ Después de efectuar diversas modificaciones y actualizaciones en las normas contables que estaban vigentes hasta 2011 para el Sector Paraestatal, se establecieron, como obligatorias a partir del ejercicio 2012 para dicho Sector Paraestatal, seis Normas de Información Financiera Gubernamental Generales (NIFGG), una Norma de Información Financiera Gubernamental Específica (NIFGE) y una Norma de Archivo Contable Gubernamental (NACG). Asimismo, se dieron de baja dos Normas Generales de Información Financiera Gubernamental y nueve Normas Específicas de Información Financiera Gubernamental que estaban vigentes hasta 2011. Las normas gubernamentales aplicables a partir del ejercicio 2012 son:
 - NIFGG SP01 Control presupuestario de los ingresos y de los gastos.
 - NIFGG SP02 Subsidios y transferencias corrientes y de capital en sus diferentes modalidades.
 - NIFGG SP03 Estimación de cuentas incobrables.
 - NIFGG SP04 Reexpresión.
 - NIFGG SP05 Obligaciones laborales.

- NIFGG SP06 Arrendamiento financiero.
 - NIFGE SP01 Proyectos de infraestructura productiva de largo plazo "PIDIREGAS".
 - NACG 01 Disposiciones aplicables al archivo contable gubernamental.
- ❖ Adicionalmente, dicha UCG emitió el oficio circular de fecha 18 de febrero de 2013 denominado "Lineamientos específicos para la elaboración de los estados financieros aplicables a las entidades paraestatales federales y la integración de la información contable para efectos de la elaboración de la Cuenta de la Hacienda Pública Federal 2012", en el cual se establecen los términos y los formatos aplicables para la elaboración de los estados financieros para efectos de ser dictaminados por parte de los auditores externos y para la integración de la Cuenta de la Hacienda Pública Federal del año 2012.
- ❖ Las normas contables Principales Reglas de Registro y Valoración del Patrimonio (Elementos Generales), Reglas Específicas de Registro y Valoración del Patrimonio y Parámetros de Estimación de Vida útil, emitidas por el CONAC el 27 de diciembre de 2010, 13 de diciembre de 2011 y 15 de agosto de 2012, 08 de agosto de 2013 y 27 de diciembre de 2017 respectivamente.
- ❖ Se regula que adicionalmente a las disposiciones normativas que establezca la UCG de la SHCP, los entes públicos podrán aplicar de manera supletoria, previa autorización de ésta, las Normas de Información Financiera nacionales e internacionales.

5. POLÍTICAS DE CONTABILIDAD SIGNIFICATIVAS

Las políticas contables más representativas utilizadas por el INAOE para la preparación de sus estados financieros, se resumen a continuación:

a) Actualización:

El INAOE ya no reconoce los efectos de la inflación en la información financiera en cumplimiento en virtud que la NIFGG SP 04 "Re expresión", la cual quedó sin efectos a partir del ejercicio 2020, y el criterio aplicable será el establecido en las Reglas Específicas del Registro y Valoración del Patrimonio aprobadas por el Consejo Nacional de Armonización Contable.

Respecto a los valores históricos de la Re expresión presentados en los estados financieros, para los activos que se mantengan en poder del Instituto, permanecen sin cambio respecto del criterio contable que les dio origen.

Como es una entidad paraestatal no lucrativa, que cumple una clara función social, que su eficiencia y productividad no pueden ser medibles en términos de rentabilidad financiera, y que sus recursos de operación y de inversión provienen predominantemente de las transferencias que les otorga el Gobierno Federal vía subsidios, previa aprobación de sus presupuestos anuales para gastos de operación y de inversión; se trata de una institución prestadora de servicios de carácter educativo, científico y tecnológico.

La anterior NEIFGSP-007 relativa al reconocimiento de los efectos de la inflación, entró en vigor en el ejercicio 2008, requiere que a partir del ejercicio en que se confirma el cambio a un entorno no inflacionario, se dejen de reconocer los efectos de la misma en los estados financieros (desconexión de la contabilidad inflacionaria).

Para efectos de esta norma, se considerará que el entorno económico es no inflacionario, cuando la inflación acumulada de los 3 ejercicios anuales anteriores sea menor al 26.0%, e inflacionarios en el caso de que el índice acumulado sea igual o superior a dicho porcentaje; y por otra parte, cuando exista un entorno inflacionario, se deberán reconocer los efectos acumulados de la inflación no reconocida en los períodos en que el entorno fue calificado como no inflacionario (reconexión de la contabilidad inflacionaria).

CUENTA PÚBLICA 2022

A partir del inicio del período anual en que se confirma el cambio de un entorno inflacionario a un no inflacionario, la entidad debe considerar la desconexión de la contabilidad inflacionaria. No obstante, sus estados financieros comparativos de periodos anteriores, deben presentarse expresados en unidades monetarias de poder adquisitivo de los últimos estados financieros en que se aplicó la re-expresión.

La inflación acumulada que se registró en el país en los 3 ejercicios anteriores (2016 al 2018), es equivalente al 15.25%, calificando como un entorno no inflacionario.

b) Informe Sobre la Realización de Operaciones en el Extranjero y sus Efectos en Información Financiera Gubernamental

El Instituto evalúa las partidas monetarias de moneda extranjera de forma mensual utilizando el tipo de cambio emitido por el Diario Oficial de la Federación (DOF) de los meses de enero a noviembre, para el mes de diciembre se utiliza el tipo de cambio emitido por la Secretaría de Hacienda y Crédito Público SHCP.

c) Método de valuación de la inversión en acciones de compañía subsidiarias no consolidadas y asociadas.

El Instituto no cuenta con instrumentos de inversión en acciones.

d) Sistema y método devaluación de inventarios y costo de lo vendido

Las existencias en almacén se refieren a materiales y suministros en el almacén de oficinas centrales, reflejándose las entradas y las salidas en dicho rubro de manera mensual y su valuación se determina bajo el método de costos promedio, en cumplimiento con el Oficio Circular No. 309-A0035/2008 de la Unidad de Contabilidad Gubernamental e Informes sobre la Gestión Pública, de fecha 14 de febrero del 2008.

e) Gastos de instalación

Este tipo de inversión se registra a su costo de adquisición y se amortiza por el método de línea recta a una tasa del 10.0%.

f) Inmuebles, mobiliario y equipo

Las inversiones en activo fijo son registradas a su valor de adquisición.

g) Beneficios a los empleados

Los pagos a los empleados se realizan de acuerdo al Contrato Colectivo de Trabajo y el tabulador autorizado por la Secretaría de Hacienda y Crédito Público.

h) Provisiones

El Instituto registra las provisiones correspondientes de las cuentas por pagar al final de cada periodo.

i) Reservas

El Instituto no crea reserva alguna.

j) Nuevos Pronunciamientos

La normatividad relativa a las Principales Reglas de Registro y Valoración del Patrimonio (Elementos Generales), Reglas Específicas de Registro y Valoración del Patrimonio y Parámetros de Estimación de Vida útil Emitidas por el CONAC el 29 de diciembre de 2010, el 13 de diciembre de 2011 y 15 de agosto de 2012, respectivamente, son de aplicación obligatoria a partir del 1º de

CUENTA PÚBLICA 2022

enero de 2013. Al respecto el INAOE ha aplicado lo relativo a las Reglas Específicas del Registro y Valoración del Activo para los: Inventarios y Almacenes; Obras Públicas (Construcción del GTM) y Activos Intangibles.

Información contable para efectos de Cuenta Pública

- La UCG emitió el oficio No. 309-A-004/2018 de fecha 31 de julio de 2018, en el cual se emite el Manual de Contabilidad Gubernamental para el Sector Paraestatal y con base al Oficio No. 309-A.-003/2023 se emitieron los Lineamientos para la Integración de la cuenta Pública 2022.

Obligaciones laborales

- El Instituto se apega a la obligatoriedad en el cumplimiento de la NIFGG SP 05 "Obligaciones Laborales", emitida por la SHCP, por medio de la cual indican que las entidades pertenecientes al Gobierno Federal, cuyas relaciones de trabajo se rijan por el Apartado "B" del Artículo 123 Constitucional y su legislación reglamentaria, en principio no reconocerán pasivos por obligaciones laborales al retiro de sus trabajadores, debido a que estas obligaciones son asumidas en su totalidad por el Instituto de Seguridad y Servicios Sociales de los Trabajadores del Estado (ISSSTE).
- Las indemnizaciones y haberes de retiro se aplican a resultados en el ejercicio en que ocurren.

Apoyos fiscales del Gobierno Federal para la operación e inversión

- Las transferencias autorizadas que se deben recibir conforme a un calendario presupuestal, son de los siguientes tipos:
 - ❖ De operación
 - Los que sirven para cubrir su gasto corriente por concepto de servicios personales, materiales y suministros, servicios generales y apoyos, figurando dentro del estado de actividades.
 - ❖ De inversión
 - Son los destinados para invertir en activos fijos y obras públicas, incrementando su patrimonio.
 - A partir del ejercicio fiscal de 2012, la Secretaría de Hacienda y Crédito Público, autorizó el Catálogo de Cuentas Armonizado y establece el registro de otros recursos en la cuenta 4221 "Transferencias Internas y asignaciones al Sector Público".

6. POSICIÓN EN MONEDA EXTRANJERA Y PROTECCIÓN POR RIESGO CAMBIARIO

| | | |
|---------------------------------|---------|--------|
| Activos en moneda extranjera | 138,752 | 44,972 |
| Pasivos en moneda extranjera | 0 | 0 |
| Posición monetaria activa, neta | 138,752 | 44,972 |

Las transacciones en moneda extranjera se registran al tipo de cambio en vigor a la fecha de su operación. Los activos en moneda extranjera existentes, se ajustan al tipo de cambio de divisas extranjeras para el cierre contable indicado y emitido por la Unidad de Contabilidad Gubernamental e Informes sobre la Gestión Pública de la SHCP, el cual al 31 de diciembre del 2022 fue de



19.4143 por cada dólar americano y de 20.7083 por cada euro. La diferencia por fluctuación se registra afectando la partida específica en el gasto o ingreso, según sea una pérdida o utilidad respectivamente, cumpliendo con lo señalado en la NGIFG-005 "Para ajustar al cierre del ejercicio los saldos en moneda nacional originados por derechos u obligaciones en moneda extranjera para efectos de integración".

7. REPORTE ANALÍTICO DEL ACTIVO

a) Vida útil o porcentaje de depreciación, deterioro o amortización utilizados en los diferentes tipos de activos.

| | |
|--------------------------------------|-------------------------|
| Edificio | 2.8% y 5% |
| Bibliografía | 5% |
| Mobiliario y equipo de oficina | 10% |
| Equipo de transporte | 20% |
| Equipo de cómputo | 25% |
| Refacciones y herramientas | 35% |
| Maquinaria | 10% |
| Equipo de laboratorio y comunicación | 10% |
| Software | 3 y 5 años de vida útil |

b) Cambios en el porcentaje de la depreciación o valor residual de los activos.

Al 31 de diciembre de 2022, se continúa con el cambio en el porcentaje de depreciación de edificios no habitacionales 2.8% (GTM) únicamente. En cumplimiento al Manual de Contabilidad Gubernamental, emitido por el Consejo de Armonización Contable.

c) Riesgos por tipo de cambio o tipo de interés de las inversiones financieras.

El Instituto no cuenta con riesgos por tipos de cambio.

d) Valor activado en el ejercicio de los bienes construidos por la entidad.

No se tiene valor activado de los bienes construidos por la entidad.

e) Otras circunstancias de carácter significativo que afecten el activo.

Sin movimiento en el ejercicio.

f) Desmantelamiento de activos procedimientos, implicaciones, efectos contables.

El A la fecha el Instituto no realiza predicciones para el desmantelamiento de activos de larga duración.

g) Administración de activos



CUENTA PÚBLICA 2022

Inversiones en valores:

| | | |
|-------------------------|-----------------|-----------------|
| Inversión a corto plazo | 30,763.0 | 29,944.0 |
| Total | 30,763.0 | 29,944.0 |

- ❖ Se registran al costo de adquisición y los rendimientos obtenidos se reconocen al final de cada mes al valor de mercado, afectando los resultados, sobre aquellas cuentas de inversión que provengan de los recursos propios generados por el Instituto.
- ❖ Los intereses generados sobre las cuentas de inversiones de recursos fiscales, cuando así sea el caso, serán reintegrados a la Tesorería de la Federación, durante los primeros diez días naturales del mes siguiente al de su obtención.

8. FIDEICOMISOS, MANDATOS Y ANÁLOGOS

- a) Por ramo administrativo que los reporta.

Al cierre del ejercicio 2022, Fondo de Investigación Científica y Desarrollo Tecnológico, del Instituto Nacional de Astrofísica, Óptica y Electrónica, en cumplimiento al artículo 1 del decreto publicado el 2 de abril del 2020, en el mes de agosto 2021 se firmó el Convenio de Extinción del Fideicomiso, presentándose ante la Secretaría de Hacienda y Crédito Público la solicitud de baja y al 31 de diciembre de 2022 su status es de baja.

9. REPORTE DE RECAUDACIÓN

En cumplimiento al decreto de creación del Instituto, no realiza recaudación, porque no se tiene la facultad.

10. INFORMACIÓN SOBRE LA DEUDA Y EL REPORTE ANALÍTICO DE LA DEUDA

El Instituto no tiene deuda, las cuentas a pagar a corto plazo son derivadas de las operaciones para el adecuado funcionamiento del mismo y las deudas a largo plazo están relacionadas con proyectos de fondos de terceros.

11. CALIFICACIONES OTORGADAS

El Instituto no cuenta con calificaciones.

12. PROCESO DE MEJORA

a) Principales políticas del control interno.

El Instituto se basa en el Manual de Aplicación General de Control Interno.

b) Medidas de desempeño financiero, metas y alcance.

No se cuenta con medidas de desempeño financiero.

13. INFORMACIÓN POR SEGMENTOS

El Instituto no presenta información financiera por segmentos.

14. EVENTOS POSTERIORES AL CIERRE

Al 31 de diciembre de 2022, no existen eventos posteriores al cierre del ejercicio que tengan que ser dados a conocer, como efectos relevantes en los estados financieros que se reportan.

15. PARTES RELACIONADAS

El Instituto no cuenta con partes relacionadas.

16. RESPONSABILIDAD SOBRE LA PRESENTACIÓN RAZONABLE DE LA INFORMACIÓN CONTABLE

Bajo protesta de decir verdad declaramos que los estados financieros y sus notas, son razonablemente correctos y son responsabilidad del emisor.



Autorizó: C.P. FAUSTINO NOTARIO GONZÁLEZ

Cargo: ENCARGADO DEL DESPACHO DE LOS ASUNTOS DE
LA DIRECCIÓN DE ADMINISTRACIÓN Y FINANZAS



Elaboró: C.P. ROSALBA TECPANECATL QUECHOL

Cargo: SUBDIRECTORA DE FINANZAS Y CONTROL
PRESUPUESTAL